

---

**Част трета**  
**Финансов отчет**





ЦЕНТЪР ЗА  
ИЗСЛЕДВАНЕ НА  
ДЕМОКРАЦИЯТА

**Център за изследване на демокрацията (Групата)**

**Консолидиран годишен финансов отчет**

**31 декември 2012 г.**

## Доклад на независимия одитор

До Общото събрание  
на Центъра за изследване на демокрацията

29 юни 2013 г.

### Доклад върху консолидирания финансов отчет

Ние извършихме одит на приложения консолидиран финансов отчет на Центъра за изследване на демокрацията и неговите дъщерни дружества (Групата), включващ консолидирания отчет за финансовото състояние към 31 декември 2012 г. и консолидирания отчет за всеобхватния доход, консолидирания отчет за промените в собствения капитал, консолидирания отчет за паричните потоци за годината, завършваща на тази дата, както и обобщеното оповестяване на съществените счетоводни политики и другите пояснителни приложения.

### Отговорност на ръководството за финансовия отчет

Ръководството е отговорно за изготвянето и достоверното представяне на този финансов отчет, в съответствие с Международните стандарти за финансово отчитане, приети в Европейския съюз, и за такава система за вътрешен контрол, каквато ръководството определи като необходима за изготвянето на финансов отчет, който да не съдържа съществени отклонения, независимо дали те се дължат на измама или грешка.

### Отговорност на одитора

Нашата отговорност се свежда до изразяване на одиторско мнение върху този консолидиран финансов отчет, основаващо се на извършения от нас одит. Нашият одит бе проведен в съответствие с професионалните изисквания на Международните одиторски стандарти. Тези стандарти налагат спазване на етичните изисквания, както и одитът да бъде планиран и проведен така, че ние да се убедим в разумна степен на сигурност доколко финансовият отчет не съдържа съществени неточности, отклонения и несъответствия.



Одитът включва изпълнението на процедури с цел получаване на одиторски доказателства относно сумите и оповестяванията, представени във финансовия отчет. Избраните процедури зависят от преценката на одитора, включително оценката на рисковете от съществени неточности, отклонения и несъответствия във финансовия отчет, независимо дали те се дължат на измама или на грешка. При извършването на тези оценки на риска одиторът взема под внимание системата за вътрешен контрол, свързана с изготвянето и достоверното представяне на финансовия отчет от страна на

предприятието, за да разработи одиторски процедури, които са подходящи при тези обстоятелства, но не с цел изразяване на мнение относно ефективността на системата за вътрешен контрол на предприятието. Одитът също така включва оценка на уместността на прилаганите счетоводни политики и разумността на приблизителните счетоводни оценки, направени от ръководството, както и оценка на цялостното представяне на финансовия отчет.

Считаме, че извършеният от нас одит предоставя достатъчна и подходяща база за изразеното от нас одиторско мнение.

### Мнение

По наше мнение, консолидираният финансов отчет дава вярна и честна представа за финансовото състояние на Групата към 31 декември 2012 г., както и за нейните финансови резултати от дейността и за паричните потоци за годината, завършваща тогава, в съответствие с Международните стандарти за финансови отчети, приети в Европейския съюз.




Светлана Симова  
Регистриран одитор  
ул. „Пирински проход“ 47, вх. Г ап. 1  
София

Център за изследване на демокрацията (Група)  
 Консолидиран отчет за финансовото състояние, 31 декември 2012 г.

(Всички суми са в хил. лева)	Прил.	31 декември 2012 г.	31 декември 2011 г.
<b>Активи</b>			
Имоти, машини, съоръжения и оборудване	5	2 113	2 109
Дълготрайни нематерилни активи	6	10	2
Инвестиционни имоти	7	345	356
Активи по отсрочени данъци	16	8	12
<b>Общо дълготрайни активи</b>		<b>2 476</b>	<b>2 479</b>
Търговски и други вземания	8	283	641
Парични средства и парични еквиваленти	9	1 230	941
Разходи за бъдещи периоди		629	202
<b>Общо краткотрайни активи</b>		<b>2 142</b>	<b>1 784</b>
<b>Общо активи</b>		<b>4 618</b>	<b>4 263</b>
<b>Собствен капитал</b>		<b>2 499</b>	<b>3 068</b>
<b>Пасиви</b>			
Задължения по заеми	11	258	241
		(3)	
<b>Общо дългосрочни пасиви</b>		<b>255</b>	<b>241</b>
Търговски и други задължения	10	575	311
Задължения по лизинг		-	-
Финансираня за бъдещи периоди	12	1 283	623
Задължения за данък печалба		6	20
<b>Общо краткосрочни пасиви</b>		<b>1 864</b>	<b>954</b>
<b>Общо пасиви</b>		<b>2 119</b>	<b>1 195</b>
<b>Общо собствен капитал и пасиви</b>		<b>4 618</b>	<b>4 263</b>



Ръководството е одобрило този финансов отчет, публикуван на страници 3-28 на 29 юни 2013 г. Финансовият отчет е подписан от името на Управителния съвет от:

Владимир Йорданов  
 Изпълнителен директор  
 29 юни 2013 г.




Заверил съгласно одиторския доклад:

Светлана Симова  
 Регистриран одитор  
 29 юни 2013 г.

Център за изследване на демокрацията (Групата)  
 Консолидиран отчет за всеобхватния доход, 31 декември 2012 г.

(Всички суми са в хил. лева)	Прил.	За годината, приключваща на	
		31 декември 2012 г.	31 декември 2011 г.
Приходи	13	1 186	2 078
Себестойност на продажбите	14	(1 739)	(2 219)
<b>Брутна печалба</b>		<b>(553)</b>	<b>(141)</b>
Други приходи от оперативна дейност		-	-
Административни разходи		-	-
Загуби от обезценка		-	(49)
<b>Оперативна печалба</b>		<b>(553)</b>	<b>(190)</b>
Финансови приходи		(40)	16
Финансови разходи		(25)	(27)
<b>Нетни финансови (разходи)/приходи</b>	<b>15</b>	<b>(15)</b>	<b>(11)</b>
<b>Печалба преди данъци</b>		<b>(568)</b>	<b>(201)</b>
Разход за данък върху печалбата	16		1
<b>Нетна печалба за периода</b>		<b>(568)</b>	<b>(200)</b>
Друг всеобхватен доход		-	-
<b>Общ годишен всеобхватен доход</b>		<b>(568)</b>	<b>(200)</b>


Ръководството е одобрило този финансов отчет, публикуван на страници 3-28 на 29 юни 2013 г. Финансовият отчет е подписан от името на Управителния съвет от:

Владимир Йорданов  
 Изпълнителен директор  
 29 юни 2013 г.




Заверил съгласно одиторския доклад:

Светлана Симова  
 Регистриран одитор  
 29 юни 2013 г.

(Всички суми са в хил. лв.)	Прил.	Неразпределена печалба
Салдо на 1 януари 2011 г.		3 268
Печалба за годината		(200)
Салдо към 31 декември 2011 г.		3 068
Салдо на 1 януари 2012 г.		3 068
Печалба за годината		(568)
Салдо към 31 декември 2012 г.		2 499


Ръководството е одобрило този финансов отчет, публикуван на страници 3-28 на 29 юни 2013 г. Финансовият отчет е подписан от името на Управителния съвет от:




Владимир Йорданов  
 Изпълнителен директор  
 29 юни 2013 г.



Заверил съгласно одиторския доклад:



Светлана Симова  
 Регистриран одитор  
 29 юни 2013 г.





Център за изследване на демокрацията (Група)  
 Консолидиран отчет за паричните потоци, 31 декември 2012 г.

(Всички суми са в хил. лв.)	Прил.	За годината, приключваща на 31 декември 2012 г.	31 декември 2011 г.
<b>Парични потоци от оперативна дейност</b>			
(Загуба)/Печалба преди данъци		(568)	(201)
Корекции за:			
Амортизации	5,6,7	96	111
Нетни начислени приходи от лихви		3	1
		<u>(469)</u>	<u>(89)</u>
Промени в оборотния капитал:			
(Увеличение)/Намаление на материални запаси		-	-
(Увеличение)/Намаление на търговски и други вземания и отсрочени разходи		(69)	(384)
Увеличение/(Намаление) на търговски и други задължения		912	137
<b>Паричен поток от оперативна дейност</b>		<u>374</u>	<u>(336)</u>
Получени лихви		13	12
Платен корпоративен данък		(4)	(11)
<b>Нетни парични потоци от оперативна дейност</b>		<u>383</u>	<u>(335)</u>
<b>Парични потоци от инвестиционна дейност</b>			
Покупка на имоти, машини и съоръжения и нематериални активи		(94)	(59)
Приходи от продажба на машини, имоти и съоръжения		-	-
<b>Нетни парични потоци от инвестиционната дейност</b>		<u>(94)</u>	<u>(59)</u>

Център за изследване на демокрацията (Група)  
 Консолидиран отчет за паричните потоци, 31 декември 2012 г.

(Всички суми са в хил. лв.)	Прил.	За годината, приключваща на	
		31 декември 2012 г.	31 декември 2011 г.
<b>Парични плащания за финансова дейност</b>			
Платени главници, лихви и комисионни		-	-
Получени заеми		-	-
<b>Нетни парични потоци от финансова дейност</b>		-	-
<b>Нетно (намаление)/увеличение на паричните средства и паричните еквиваленти</b>		<b>289</b>	<b>(394)</b>
Парични средства и парични еквиваленти в началото на годината		941	1 335
<b>Парични средства и парични еквиваленти в края на годината</b>	<b>9</b>	<b>1 230</b>	<b>941</b>

Ръководството е одобрило този финансов отчет, публикуван на страници 3-28 на 29 юни 2013 г. Финансовият отчет е подписан от името на Управителния съвет от:




Владимир Йорданов  
 Изпълнителен директор  
 29 юни 2013 г.



Заверил съгласно одиторския доклад:



Светлана Симова  
 Регистриран одитор  
 29 юни 2013 г.



*Център за изследване на демокрацията (Групата)  
Приложения към консолидирания годишен финансов отчет, 31 декември 2012 г.  
(всички суми са в хиляди български лева, освен ако не е посочено друго)*

## **1. Резюме на дейността**

Центърът за Изследване на Демокрацията („Организацията“ или „ЦИД“) е организация с идеална цел, със седалище и адрес на управление в Република България. Консолидираният финансов отчет на Групата към 31 Декември 2012 обобщава резултатите на ЦИД и неговите дъщерни дружества Витоша Рисърч ЕООД и Проект 1 ЕООД (наричани „Групата“).

Създаден в края на 1989 г., Центърът за Изследване на Демокрацията е интердисциплинарен институт за публична политика, занимаващ се с ценностите на демокрацията и пазарната икономика. ЦИД е независима организация, съдействаща на процеса на реформи в България, чрез влияние върху политическия процес и гражданското общество. Основните цели на ЦИД са както следва:

- да осигури институционална среда за формиране на ефективни обществени политики за добро управление, спазване на основните права и свободи и активна роля на България в европейските интеграционни процеси;
- да инициира и подкрепя институционалните реформи в страната и Европейския съюз в областта на правосъдието и вътрешния ред;
- да осъществява мониторинг и оценява риска за функционирането на институциите и принципите на демокрацията и пазарната икономика.

Центърът за Изследване на Демокрацията притежава 100 % от капитала на своите дъщерни дружества Витоша Рисърч ЕООД и Проект 1 ЕООД.

Витоша Рисърч ЕООД, създадено през 2000 г., се специализира в проучване на широка гама от дейности; социална и икономическа политика; социални анализи и оценки; икономическо и политическо поведение; политически нагласи и ценностни системи; пазарни, медийни и потребителски проучвания; рекламни проучвания и други.

Проект 1 ЕООД е създадено през 2003. Неговият основен предмет на дейност е покупка, продажбата и отдаването под наем на недвижими имоти, управление на проекти и др.

Към 31 декември 2012 г. в Групата работят 41 служители.

Годишният финансов отчет на Групата е одобрен от Управителния съвет на 29 юни 2012 г.

## **2. Счетоводна политика**

По-долу е описана счетоводната политика, приложена при изготвянето на консолидирания финансов отчет.

### **2.1. База за изготвяне на годишния финансов отчет**

Настоящият консолидиран финансов отчет е изготвен в съответствие с изискванията на Международните стандарти за финансови отчети („МСФО“) при спазване принципа на историческата цена.

Консолидираният финансов отчет включва отчетите на ЦИД и неговите дъщерни дружества към 31 декември всяка година. Финансовите отчети на дъщерните дружества се изготвят за същия отчетен период като на дружеството-майка, използвайки последователни счетоводни политики. За целите на консолидацията финансовата информация на Групата е агрегирана на принципа ред по ред, сумирайки подобните елементи на активи, пасиви, приходи и разходи.

Всички вътрешно-групови сделки, разчети и нереализирани печалби, свързани със сделки между компании от групата, са елиминирани при консолидацията. Нереализираните загуби са също елиминирани, но са взети предвид като индикатор за обезценка на прехвърлените активи. Дъщерните дружества се консолидират напълно от датата на придобиване, представяваща датата, на която Групата получава контрол и продължават да се консолидират до датата, на която този контрол престане да съществува. Където е необходимо, счетоводната политика на дъщерните предприятия е променена в съответствие с възприетата от Групата политика.

Дъщерните предприятия са всички предприятия (включително предприятия със специално предназначение), в които Групата притежава повече от половина от акциите или дяловете с право на глас, и върху чиято дейност може да упражнява контрол. При определяне контрола на Групата върху други предприятия е взето предвид наличието и ефекта от потенциални права на глас, които се упражняват към настоящия момент или са в процес на прехвърляне.

При отчитане придобиването на дъщерни предприятия се използва метода на покупката. Стойността на придобиването се определя по справедливата стойност на придобитите активи, издадените капиталови инструменти, поетите пасиви към датата на придобиване.

Придобитите разграничими активи и поети пасиви и условни задължения се оценяват първоначално по справедлива стойност в деня на придобиването независимо от размера нанеконтролиращото участие. Положителна репутация има в случаите, когато стойността на придобиването е по-висока от справедливата цена на нетните активи на придобитото дъщерно дружество. Ако стойността на придобиването е по-ниска от справедливата стойност на нетните активи на придобитото дъщерно дружество, разликата се признава директно в отчета за доходите.

След първоначалното признаване, репутацията се оценява по цена на придобиване, намалена с натрупаните загуби от обезценка. За целите на теста за обезценка, от датата на придобиването репутацията се разпределя към всеки обект, създаващ парични потоци или група от обекти, създаващи парични потоци, които се очаква да получат икономическа изгода от синергията на комбинацията, независимо дали други активи или пасиви на придобития бизнес са отнесени към тези обекти или групи от обекти.

Ако репутацията е разпределена към обект, създаващ парични потоци (група от обекти, създаващи парични потоци) и Групата продаде дейност в рамките на този обект, то репутацията, свързана с продавача дейност, се включва в балансовата стойност на дейността при определяне на печалбата или загубата от освобождаването от тази дей-

*Център за изследване на демокрацията (Групата)  
Приложения към консолидирания годишен финансов отчет, 31 декември 2012 г.  
(всички суми са в хиляди български лева, освен ако не е посочено друго)*

ност. Репутацията, свързана с освобождаваната дейност се оценява въз основа на относителните стойности на тази дейност и на оставащите (запазените) дейности от обекта, генериращ парични потоци.

#### *Операции с неконтролиращи участия*

Неконтролиращите участия представляват дела от печалбата или загубата и нетните активи, които не се притежават от Групата и са представени отделно в отчета за доходите, а в консолидирания баланс са представени в собствения капитал, но отделно от собствения капитал на акционерите на компанията-майка. Придобитите неконтролиращи участия се отчитат като се използва метод, при който разликата между цената на придобиване и балансовата стойност на дела на придобитите нетни активи се признава като репутация.

Изготвянето на финансовите отчети в съответствие с МСФО изисква употребата на счетоводни приблизителни оценки. Също така изисква при прилагането на счетоводната политика на предприятието ръководството да използва собствени преценки (Бележка 4).

#### *Нови стандарти и разяснения, приложени от Групата:*

Нови и променени стандарти и разяснения, които са издадени, но все още не са задължителни за прилагане за финансови периоди, започващи на и след 1 януари 2012 г., не са приложени по-рано при изготвянето на този консолидиран финансов отчет. Ръководството не очаква тези промени за засегнат финансов отчет на Групата, макар че те биха могли да засегнат счетоводното отчитане на операции и събития в бъдещи отчетни периоди.

## **2.2. Сделки в чуждестранна валута**

### **2.2.1. Функционална валута и валута на представяне**

Отделните елементи на финансовите отчети на Групата се оценяват във валутата на основната икономическа среда, в която Групата извършва дейността си („функционална валута“). Годишният финансов отчет е представен в български лева, която е функционална валута и е валута на представяне.

### **2.2.2. Сделки и салда**

Сделките в чуждестранна валута се представят във функционална валута, като се прилага официалния курс на датата на сделката. Печалбите и загубите от промяна във валутните курсове, възникнали в резултат на разплащания по сделки в чуждестранна валута, както и от преоценка по заключителен валутен курс на деноминираните в чуждестранна валута активи и пасиви се признават в отчета за доходите.

### 2.3. Имоти, машини и съоръжения

Имоти, машини, съоръжения и оборудване са представени по историческа стойност, която е намалена с начислените амортизации и загуби от обезценка. Историческата цена включва всички разходи, които са пряко свързани с придобиването и въвеждането в експлоатация на активите.

Последващите разходи се прибавят към балансовата стойност на актива или се отчитат като отделен актив, само когато се очаква, че Групата ще получи бъдещи икономически изгоди свързани с употребата на този актив и когато отчетната му стойност може да бъде достоверно определена.

Амортизация се начислява на база на линейния метод върху оценения полезен живот на активите.

Земите и разходите за придобиване на дълготрайни активи не се амортизират. Използваните амортизационни норми, се основават на изчисления полезен живот както следва:

Сгради	25 години
Машини и съоръжения	2 години
Транспортни средства	4 години
Стопански инвентар	2 - 6 години

Активите се амортизират от месеца, следващ датата на придобиване, а за активите придобити по стопански начин – от месеца, когато активът е влязъл в експлоатация.

Когато балансовата стойност е по-висока от възстановимата стойност, дълготрайният материален актив се отчита по неговата възстановима стойност.

### 2.4. Нематериални активи

Нематериалните активи придобити от Групата се представят по цена на придобиване, намалена с натрупаната амортизация и загуби от обезценка.

#### *Последващи разходи*

Последващи разходи се капитализират в стойността на нематериалните дълготрайни активи само когато се увеличават бъдещите икономически изгоди, черпени от използването на актива. Всички други разходи се признават в отчета за доходите в момента на възникване.

Нематериалните активи са амортизирани на база на линейния метод върху оценения полезен живот на активите, освен ако те имат неограничен полезен живот.

## 2.5. Финансови активи

Групата класифицира своите финансови активи в следните категории: финансови активи, отчитани по справедлива стойност в отчета за доходите; заеми и вземания; финансови активи, държани до падежа и финансови активи, на разположение за продажба. Класификацията се извършва според целта, за която са придобити финансовите активи. Ръководството определя класификацията на финансовите си активи в момента на покупката и преразглежда тази класификация в края на всеки отчетен период.

### *Финансови активи, отчитани по справедлива стойност в отчета за доходите*

Финансови активи, отчитани по справедлива стойност, в отчета за доходите са финансови активи държани за търгуване. Финансов актив се класифицира в тази категория, ако е придобит с цел да бъде продаден в краткосрочен план.

Активите в тази категория се класифицират като краткосрочни. За целите на този финансов отчет краткосрочни са активите с падеж до 12 месеца. Групата не притежава такива финансови активи към 31 Декември 2012.

### *Заеми и вземания*

Заеми и вземания са недеривативни финансови активи с фиксирани или определени плащания, които не се котираат на активен пазар. Те са включени в краткосрочни активи, с изключение на тези с падеж повече от 12 месеца след датата на баланса, които се класифицират като дългосрочни. Заемите и вземанията се включват в категорията на търговски и други вземания, вземания от свързани лица и пари и парични еквиваленти в счетоводния баланс.

Заемите вземанията се водят по амортизирана стойност като се използва ефективен лихвен процент.

### *Финансови активи, държани до падежа*

Финансовите активи, държани до падежа са инвестиции с фиксиран падеж, които ръководството на Групата възнамерява и има възможност да държи до падежа. Тези финансови активи се класифицират като дългосрочни, с изключение на тези, които са с падеж до 12 месеца след датата на баланса и които са признати като текущи през отчетния период. През годината Групата не притежава такива финансови активи.

### *Финансови активи, на разположение за продажба*

Финансови активи на разположение за продажба са недеривативни активи, които или са предназначени за тази категория, или не са класифицирани в никоя друга категория. Те се включват в дългосрочните активи, освен ако ръководство има намерение да продаде инвестициите в период до 12 месеца от датата на баланса.

През годината Групата не притежава такива финансови активи.

На датата на баланса Групата оценява дали съществуват обективни доказателства, че финансов актив или група от финансови активи са обезценени. Тестването за обезценка на търговски вземания е описано в (Бележка 2.7).

## 2.6. Материални запаси

Материалните запаси се посочват по по-ниската от цената на придобиване и нетната реализуема стойност. Разходът се определя по метода на 'среднопретеглената стойност'. Нетната реализуема стойност е равна на очакваната продажна цена при нормално протичане на дейността, намалена с пряко свързаните с продажбата разходи.

## 2.7. Търговски вземания

Търговските вземания се признават първоначално по справедлива цена, а впоследствие по амортизирана стойност, определена като се използва метода на ефективния лихвен процент и намалена с евентуална провизия за обезценка. Провизията за обезценка се прави в случай, че съществува обективно доказателство, че Групата няма да бъде в състояние да събере всички дължими суми, съгласно първоначалните условия по отношение на съответния разчет.

Значими финансови затруднения на задълженото лице, вероятност за банкрут или финансово реструктуриране или невъзможност за изплащане на дълга се приемат като индикатор, че търговското вземане е обезценено. Сумата на провизията е равна на разликата между балансовата стойност на вземането и сегашната стойност на очакваните бъдещи парични потоци дисконтирани с първоначалният ефективен лихвен процент. Балансовата стойност на актива е намалена чрез използването на корективна сметка, а стойността на загубата се отразява в отчета за доходите към разходите за продажба и маркетинг. Когато търговско вземане е несъбираемо, то е отписано от корективната сметка на търговските вземания. Последващо възстановяване на стойността, която е отписана се отразява в намаление на разходите за продажба и маркетинг в отчета за доходите.

## 2.8. Парични средства и парични еквиваленти

Паричните средства и парични еквиваленти включват пари в брой, пари по банкови сметки, други високо ликвидни краткосрочни инвестиции с падеж до 3 месеца, както и банкови овърдрафти. В баланса овърдрафтите се включват като краткосрочно задължение в категорията на краткосрочните заеми.

## 2.9. Инвестиционни имоти

Инвестиционни имоти са имоти, държани по-скоро за получаване на приходи от наем или за увеличение на стойността им, или и за двете, но не с цел продажба в обичайната дейност, използване за производство или доставка на стоки и услуги или за административни цели. Инвестиционните имоти първоначално се оценяват по цена на придобиване и при последваща оценка – по справедлива стойност, като промените се признават в печалби и загуби.



Цената на придобиване включва всички разходи, директно свързани с придобиването на инвестиционния имот. Стойността на инвестиционните имоти, придобити по стопански начин, включва направените разходи за материали, директно вложен труд, разходите пряко отнасящи се до привеждане на актива до състояние необходимо за неговата експлоатация и капитализирани разходи по заеми.

Когато употребата на инвестиционен имот се промени така, че той се рекласифицира в имоти, съоръжения и оборудване, неговата справедлива стойност към датата на рекласификацията става цена на придобиване за последващо отчитане.

### **2.10. Заеми**

Заемите се признават първоначално по справедлива стойност, намалена с направените разходи по извършването на транзакцията. В следствие заемите се отчитат по амортизируема стойност; всяка разлика между плащанията (нетно от разходите по извършването на транзакциите) и амортизираната стойността на заема се признава в отчета за доходите през периода на заема, като се използва метода на ефективната лихва.

Заемите се класифицират като краткосрочни задължения, освен ако Групата има безусловно право да отсрочи уреждането на задължението за период най-малко 12 месеца след датата на счетоводния баланс.

### **2.11. Отсрочени данъци**

Отсрочените данъци върху печалбата са определени изцяло, като се прилага балансовия метод, на база на временните разлики произлизащи между данъчните основи на активите и пасивите и техните балансови стойности. Отсрочените данъци се определят чрез прилагането на тези данъчни ставки и закони, които се очаква да бъдат приложени когато отсрочените данъчни активи се реализират или отсрочените данъчни пасиви се уредят.

Отсрочени данъчни активи се признават до размера, до който е вероятно да възникнат бъдещи данъчни печалби, така че временните разлики да бъдат използвани.

### **2.12. Доход на наетите лица при пенсиониране**

Съгласно изискванията на Кодекса на труда при прекратяване на трудовото правоотношение, след като работникът или служителът е придобил право на пенсия за осигурителен стаж работодателят Групата е задължено да му изплати обезщетение, което варира между две и шест брутни месечни заплати към датата на прекратяване на трудовото правоотношение. Към 31 декември 2012 г. Групата не е отчела тези задължения.

### **2.13. Признаване на приходите**

Приходите включват справедливата стойност на продадените услуги, нетно от данъци върху добавената стойност и предоставени отстъпки.

Групата признава приходи, когато сумата на прихода може да бъде надеждно определена и се очаква предприятието да получи бъдещи икономически изгоди съобразно критериите описани по-долу. Сумата на прихода не се приема за надеждно измерена, докато не се разрешат всички непредвидени обстоятелства свързани с продажбата. Групата основава своите преценки на историческия си опит, вземайки предвид вида на клиента, вида на сделката и особеностите на всяко споразумение.

#### *Продажби на услуги*

Услугите се извършват при условията на договори с фиксирана цена или цена определена на база изразходеното време и средства. Приходите от договори с цени определени според изразходеното време и извършените разходи се признава според договореното възнаграждение за отработените часове и съобразно извършените директни разходи.

Приходите от договори с фиксирана цена за извършване на услуги се признават според метода степен на завършеност. Според този метод приходът се признава според съотношението на извършената работа спрямо общите услуги които трябва да бъдат извършени.

При възникване на обстоятелства които могат да променят първоначалните оценки на приходите, разходи или степен на завършеност, то оценките се преглеждат. Тези прегледи могат да имат ефект в увеличение или намаление на очакваните приходи или разходи и се отразяват в приходите за периода когато тези обстоятелства станат известни на ръководството.

#### *Приходи от грантове и финансираня*

Грантове и финансираня от финансиращи организации се признават първоначално като отсрочен приход, ако съществува разумна степен на сигурност, че те ще бъдат получени и Групата ще може да изпълни условията, свързани с усвояването на финансирането.

Финансиранията, които покриват разходите на Групата, свързани с изпълнението на проекта се признават в отчета за доходи на систематична база в периода, в който се признават разходите за неговото изпълнение.

Финансиранията, които покриват разходите на Групата, свързани с придобиване на активи се признават в отчета за доходите на систематична база през ползния живот на актива.

#### *Приходи от лихви*

Приходите от лихви се признават пропорционално на времето, като се използва метода на ефективната лихва. При обезценка на вземане, Групата намалява балансовата му стойност до възстановимата му стойност, която представлява очакваните бъдещи парични потоци, дисконтирани на база на първоначалният ефективен лихвен процент присъщ на инструмента и впоследствие отчита сконтото като приходи от лихви.

Приходите от лихви по обезценените заеми се признават на база първоначалният ефективен лихвен процент.

## **2.14. Разпределение на дивиденди**

Групата не разпределя дивиденди.

## **3. Управление на финансовия риск**

### **3.1. Влияние на глобалната финансова криза**

Глобалната финансова криза има съществено влияние върху икономиката на страната, като финансовата ситуация в българския финансов и реален сектор се влоши значително от средата на 2008 г. През 2011 и 2012 г. някои сектори на икономиката на България започнаха бавно да се възстановяват от рецесията и тя отчете растеж спрямо предходната година. Това възстановяване на икономиката е съпътствано с увеличаване на износа и повишена норма на спестяване на домакинствата.

Бъдещото икономическо развитие на България зависи значително от икономическите, финансови и монетарни мерки, които правителството предприема, както и от данъчните, регулаторни и политически промени.

Ръководството не е в състояние да предвиди всички промени, които биха имали влияние върху сектора и по-широко върху икономиката, и които биха имали ефект върху бъдещото финансово състояние на Групата.

Българската икономиката е също така под прякото въздействие на колебанията на международната конюнктура. Ръководството не е в състояние да прецени пълноценно последствията върху финансовото състояние на Групата от евентуална последваща промяна на икономическата среда, в която дружеството работи. Ръководството вярва, че взема всички мерки за поддържане на стабилността и развитието на бизнеса на Групата в настоящата обстановка.

### **Влияние върху ликвидността**

Глобална финансова криза продължава да има значително влияние върху Групата през 2012 г. Продължителността на кризата, както и забавеното възстановяване на индустриите и банковия сектор, може да доведат до намаление в оперативните парични потоци, възможността за получаване на нови заеми, увеличение на разходите и забавяне във времето или намаляване на планираните капиталови инвестиции.

### **Влияние върху клиентите/заемополучателите**

Клиентите или заемополучателите на Групата може да бъдат повлияни от по-ниската ликвидност, която от своя страна би могла да окаже влияние върху тяхната способност да изплатят дълговете си. Влошените оперативни условия за клиентите (заемополуча-

телите) могат да повлияят и върху прогнозите за паричните потоци на ръководството и оценката на обезценката на финансовите и нефинансовите активи. Доколкото подобна информация е налична, ръководството е отразило актуализираните преценки за очакваните бъдещи парични потоци в своите оценки за обезценяване.

### **3.2. Фактори на финансовия риск**

Осъществявайки дейността си, Групата е изложена на многообразни финансови рискове: пазарен риск (включващ валутен и ценови риск), лихвен, кредитен риск и ликвиден риск. Програмата на Групата за цялостно управление на риска има за цел да намали евентуалните неблагоприятни ефекти върху финансовите показатели на Групата.

#### **3.2.1. Пазарен риск**

##### *а) Валутен риск*

Групата сключва договори за грантове и финансираня по проекти във евро. Ръководството на Групата счита, че свързаният с това валутен риск е минимален, тъй като курса на еврото към българския лев е фиксиран от БНБ.

##### *б) Ценови риск*

Ръководството на Групата следи ценовия риск в контекста на очакваните бъдещи приходи от оперативна дейност.

#### **3.2.2. Лихвен риск**

Тъй като Групата няма значителни лихвоносни активи, приходите и оперативните парични потоци са до голяма степен независими от промените на пазарните лихвени нива.

Групата разглежда лихвената си експозицията регулярно и взима под внимание съответния риск.

#### **3.2.3. Кредитен риск**

Кредитният риск произлиза от пари и парични еквиваленти и депозити в банки и други финансови институции.

Групата има разработена и внедрена политика, която гарантира, че продажбите на услуги се извършват на клиенти с подходяща кредитна история.

#### **3.2.4. Ликвиден риск**

Предпазливото управление на ликвидния риск от страна на ръководството, осигурява на Групата възможност за поддържане на достатъчно парични средства.

Таблицата по-долу анализира финансовите пасиви на Групата в съответните падежни групи на базата на оставащия период от счетоводния баланс към падежната дата на

*Център за изследване на демокрацията (Групата)  
Приложения към консолидирания годишен финансов отчет, 31 декември 2012 г.  
(всички суми са в хиляди български лева, освен ако не е посочено друго)*

договора. Оповестените в таблицата суми са договорните недисконтирани парични потоци. Балансовите задължения в рамките на 12 месеца се равняват на преносните стойности, тъй като влиянието на дисконтирането е незначително.

Към 31 декември 2012 г.	До 1 година	Между 1 и 2 години	Между 2 и 5 години	Над 5 години
Търговски и други задължения	575	258	-	-
Към 31 декември 2011 г.	До 1 година	Между 1 и 2 години	Между 2 и 5 години	Над 5 години
Търговски и други задължения	311	241	-	-

#### 4. Значими счетоводни приблизителни оценки и преценки

Приблизителните оценки и преценки са базирани на натрупан опит и други фактори, включително очаквания за бъдещи събития при наличните обстоятелства. Достоверността на приблизителните оценки и преценки се преразглежда редовно.

##### 4.1. Значими счетоводни приблизителни оценки и преценки

Групата извършва приблизителни оценки и преценки за целите на счетоводното отчитане и оповестяване, които могат да се различават от фактическите резултати. Значимите счетоводни приблизителни оценки, при които има значителен риск от последваща съществена корекция на балансовите стойности на активите и пасивите, са описани по-долу:

###### *Полезен живот на имоти, машини и съоръжения и нематериални активи*

Представянето и оценката на имотите, машините и съоръжения и нематериални активи изисква ръководството, на база на счетоводни преценки, да направи предположения за техния полезен живот и остатъчна стойност. Ръководството оценява всяка година остатъчния полезен живот на активите.

###### *Обезценка на вземания*

Обезценката на вземания се прави съобразно очакванията на мениджмънта за събираемостта на вземанията. Към датата на изготвяне на отчетите, ръководството прави преглед на съществуващите вземания и преоценява тяхната събираемост.

Център за изследване на демокрацията (Група)  
 Приложения към консолидирания годишен финансов отчет, 31 декември 2012 г.  
 (всички суми са в хиляди български лева, освен ако не е посочено друго)

## 5. Имоти, машини и съоръжения

	Земя и сгради	Компютри	Транспортни средства	Стопански инвентар	Други активи	Разходи за придобиване	Общо
<b>Отчетна стойност</b>							
Към 1 януари 2011 г.	839	204	327	131	3	1 208	2 712
Придобити	-	5	-	-	-	56	61
Отписани	-	-	-	-	-	-	-
<b>Към 31 декември 2011 г.</b>	<b>839</b>	<b>209</b>	<b>327</b>	<b>131</b>	<b>3</b>	<b>1 264</b>	<b>2 773</b>
Придобити	-	-	-	-	-	-	84
Отписани	-	-	-	-	-	-	-
<b>Към 31 декември 2012 г.</b>	<b>839</b>	<b>209</b>	<b>327</b>	<b>131</b>	<b>3</b>	<b>1 264</b>	<b>2 773</b>
<b>Амортизация</b>							
Към 1 януари 2011	121	151	183	105	3	11	574
Разходи за амортизация	18	25	41	6	-	-	90
Отписана амортизация	-	-	-	-	-	-	-
<b>Към 31 декември 2011 г.</b>	<b>139</b>	<b>176</b>	<b>224</b>	<b>111</b>	<b>3</b>	<b>11</b>	<b>664</b>
Разходи за амортизация	11	25	41	6	-	-	83
Отписана амортизация	-	-	-	-	-	-	-
<b>Към 31 декември 2012 г.</b>	<b>150</b>	<b>201</b>	<b>265</b>	<b>117</b>	<b>3</b>	<b>11</b>	<b>747</b>
<b>Балансова стойност</b>							
Към 1 януари 2011 г.	718	53	144	26	-	1 197	2 138
Към 31 декември 2011 г.	700	33	103	20	-	1 253	2 109
<b>Към 31 декември 2012 г.</b>	<b>689</b>	<b>18</b>	<b>62</b>	<b>18</b>	<b>3</b>	<b>1 323</b>	<b>2 113</b>

Център за изследване на демокрацията (Група)  
 Приложения към консолидирания годишен финансов отчет, 31 декември 2012 г.  
 (всички суми са в хиляди български лева, освен ако не е посочено друго)

## 6. Нематериални активи

	Програмни продукти	Общо
<b>Отчетна стойност</b>		
Към 1 януари 2011 г.	66	66
Отписани	-	-
<b>Към 31 декември 2011 г.</b>	<u>66</u>	<u>66</u>
Отписани	10	10
<b>Към 31 декември 2012 г.</b>	<u>76</u>	<u>76</u>
<b>Амортизация и обезценка</b>		
Към 1 януари 2011 г.	54	54
Разходи за амортизация	10	10
<b>Към 31 декември 2011 г.</b>	<u>64</u>	<u>64</u>
Разходи за амортизация	2	2
<b>Към 31 декември 2012 г.</b>	<u>66</u>	<u>66</u>
<b>Балансова стойност</b>		
Към 1 януари 2011 г.	12	12
Към 31 декември 2011 г.	2	2
<b>Към 31 декември 2012 г.</b>	<u>10</u>	<u>10</u>

Център за изследване на демокрацията (Групата)  
 Приложения към консолидирания годишен финансов отчет, 31 декември 2012 г.  
 (всички суми са в хиляди български лева, освен ако не е посочено друго)

## 7. Инвестиционни имоти

	31.12.2012 г.	31.12.2011 г.
<b>Към 1 януари</b>		
Балансова стойност в началото на периода	356	367
Разходи за амортизация	<u>(11)</u>	<u>(11)</u>
<b>Балансова стойност в края на периода</b>	<u><b>345</b></u>	<u><b>356</b></u>
<b>Към 31 декември</b>		
Отчетна стойност	428	428
Натрупана амортизация	<u>(83)</u>	<u>(72)</u>
<b>Балансова стойност</b>	<u><b>345</b></u>	<u><b>356</b></u>

Инвестиционните имоти на Групата, представляват земи и сгради придобити в периода 2005 – 2006 година. Инвестиционните имоти се представят в баланса на Групата по историческа стойност, намалена с начислените амортизации и загуби от обезценка.

## 8. Търговски и други вземания

	Към 31 декември	
	2012 г.	2011 г.
Търговски вземания	260	677
Минус: Провизии за обезценка на вземанията	<u>(25)</u>	<u>(74)</u>
Търговски вземания, нетно	<b>235</b>	<b>603</b>
Надплатен корпоративен данък	23	18
Други	<u>25</u>	<u>20</u>
	<u><b>283</b></u>	<u><b>641</b></u>

Балансовата стойност на търговските и други вземания е близка до тяхната справедлива стойност.

## 9. Пари и парични еквиваленти

	Към 31 декември	
	2012 г.	2011 г.
Пари в брой	190	162
Парични средства по разплащателни сметки	<u>1 040</u>	<u>779</u>
	<u><b>1 230</b></u>	<u><b>941</b></u>



*Център за изследване на демокрацията (Група)  
Приложения към консолидирания годишен финансов отчет, 31 декември 2012 г.  
(всички суми са в хиляди български лева, освен ако не е посочено друго)*

#### 10. Търговски и други задължения

	<b>Към 31 декември</b>	
	<b>2012 г.</b>	<b>2011 г.</b>
Задължения към свързани лица (прил. 17)	150	150
Задължения към партньори и клиенти	401	140
Възнаграждения и социални осигуровки	19	1
Други	5	20
	<u>575</u>	<u>311</u>

#### 11. Задължения по заеми

	<b>Към 31 декември</b>	
	<b>2012 г.</b>	<b>2011 г.</b>
Главница по заеми към свързани лица	200	200
Начислена лихва по заеми към свързани лица	58	41
	<u>258</u>	<u>241</u>

Сумите по задълженията по заеми по-горе представляват, заем отпуснат през 2009 г. от ИР Комюникешънс към Проект 1 ООД. Съгласно договора за заем годишният лихвен процент възлиза на 8 %.

Център за изследване на демокрацията (Група)  
 Приложения към консолидирания годишен финансов отчет, 31 декември 2012 г.  
 (всички суми са в хиляди български лева, освен ако не е посочено друго)

## 12. Финансиране за бъдещи периоди

	Към 31 декември	
	2012 г.	2011 г.
ЕК – Въвеждане на индикатори за интегрирано управление на делата в наказателното правораздаване	-	139
ЕК – Обучение на съдии и изследване на престъпленията срещу околната среда и замърсяването на моретата	84	-
ЕК – Защита на пространствени метаданни относно критичната подземна инфраструктура	40	-
ЕК – Интеграция на деца на бежанци в образователната система на страните-членки на ЕС	-	42
Институт Отворено общество (Будапеща) – Добро управление или завладяване на гражданското общество	55	14
ЕК – Алтернативни практики за разпореждане с конфискувано имущество от престъпна дейност	17	94
ЕК – Реинтеграция на деца – жертва на трафик	103	103
ЕК – Оценка на заплахите от тормоз в интернет	-	29
ЕК – Усъвършенстване на работата на полицейските отдели за вътрешна сигурност в страните-членки на ЕС	174	174
ЕК – Преоценка на антикорупционните политики. Глобалните тенденции и европейските отговори на предизвикателствата на корупцията	132	-
Гражданско общество за добро управление и антикорупция в Югоизточна Европа: изграждане на капацитет за мониторинг и застъпничество	114	-
Използването на конфискувано имущество за социални цели – към създаването на общосъюзни стандарти	93	-
ЕК – Мониторинг на анти-корупционната дейност в Европа – свързване на оценката на политиките с измерването на корупцията	416	-
Други	51	20
<b>Общо финансираня по проектни дейности</b>	<b>1 279</b>	<b>615</b>
Финансиране за имоти, машини и съоръжения	4	8
	<b>1 283</b>	<b>623</b>

Център за изследване на демокрацията (Група)  
 Приложения към консолидирания годишен финансов отчет, 31 декември 2012 г.  
 (всички суми са в хиляди български лева, освен ако не е посочено друго)

### 13. Приходи

Приходите от дарения, финансираня и проекти за годината включват:

	2012 г.	2011 г.
ЕК – Оценка на заплахите от организираната престъпност	34	312
Правителство на Норвегия – Норвежка програма за сътрудничество – Към по-добро управление за устойчиво развитие на България	-	319
ЕК – Интегриране на децата на бежанци и търсещите убежище в системата на образованието в държавите-членки на ЕС	136	152
ЕК – Въвеждане на индикатори за интегрирано управление на делата в наказателното правораздаване	144	-
ЕК – Новите престъпления в Европа и политиките, основани на доверие	71	-
ЕК – Индикатори за доверието в правосъдната система	-	113
ЕК – Реинтеграция на деца – жертви на трафик	-	76
Фондация Фридрих Еберт – Национално изследване на престъпността; Скритата икономика в България	-	36
Институт Отворено общество (Будапеща) – Добро управление или завладяване на гражданското общество	49	31
ЕК – Алтернативни практики за разпореждане с конфискувано имущество от престъпна дейност	77	40
ЕК – Подпомагане работата на доброволните организации в затворите в Европа и западните Балкани	25	16
ЕК – Оценка на заплахите от тормоз в интернет	41	8
ЕК – Гражданското общество в Босна и Херцеговина в борбата срещу корупцията	52	39
Други проекти	37	15
	<b>666</b>	<b>1 157</b>
Приходи от услуги	516	904
Приходи от финансиране за ИМС	4	17
	<b>1 186</b>	<b>2 078</b>

Център за изследване на демокрацията (Група)  
 Приложения към консолидирания годишен финансов отчет, 31 декември 2012 г.  
 (всички суми са в хиляди български лева, освен ако не е посочено друго)

#### 14. Себестойност на продажбите

В себестойността на продажбите се включват:

	2012 г.	2011 г.
Разходи за материали и консумативи	41	47
Външни услуги	878	1 394
Амортизация	110	111
Заплати и социални осигуровки	566	581
Други разходи	144	86
	<u>1 739</u>	<u>2 219</u>

#### 15. Финансови разходи, нетно

	2012 г.	2011 г.
Приходи от лихви	<u>13</u>	<u>16</u>
	<b>13</b>	<b>16</b>
Разходи за лихви	(16)	(17)
Печалби/(загуби) от валутно-курсони разлики, нетно	(4)	(5)
Други финансови разходи	<u>(8)</u>	<u>(5)</u>
	<u>(28)</u>	<u>(27)</u>
<b>Финансови разходи, нетно</b>	<b><u>(15)</u></b>	<b><u>(11)</u></b>

#### 16. Разходи за данъци

Основните компоненти на разхода за данъци върху дохода за годините, приключващи на 31 декември 2012 г. и 2011 г. са:

	2012 г.	2011 г.
Текущи данъци	-	(3)
Отсрочени данъци	<u>-</u>	<u>4</u>
<b>Разходи за данъци</b>	<b><u>-</u></b>	<b><u>1</u></b>

*Център за изследване на демокрацията (Групата)  
Приложения към консолидирания годишен финансов отчет, 31 декември 2012 г.  
(всички суми са в хиляди български лева, освен ако не е посочено друго)*

Изменението на отсрочените данъчни активи и пасиви за финансовите години, приключващи съответно на 31 декември 2012 г. и 31 декември 2011 г. са съответно:

	31 декември 2012 г.		31 декември 2011 г.		2012 г.	2011 г.
	Активи	Пасиви	Активи	Пасиви	нетно	нетно
Имоти, машини, съоръжения и оборудване	-	-	8	-	-	8
Търговски задължения	-	-	4	-	-	4
Нетни отсрочени данъчни активи/ (пасиви)	-	-	12	-	-	12

Отсроченият данък за 2012 г. е изчислен на база приложимите за Групата данъчни ставки, които представляват законово определената ставка за 2012 г. корпоративен данък върху печалбата, който е в размер на 10 %.

*Движение на отсрочени данъци през годината*

	Баланс на 1 януари 2012 г.	Приход в отчета за доходите	Баланс 31 декември 2012 г.
Имоти, машини, съоръжения и оборудване	8	-	8
Търговски задължения	4	-	4
Нетни отсрочени данъчни активи/ (пасиви)	12	-	12

Българското данъчно законодателство е обект на различни тълкувания и непрестанни промени. В тази връзка тълкуванието на данъчното законодателство от данъчните власти по отношение на сделките и дейността на Групата може да не съвпада с това на Ръководството. В резултат на това данъчните власти могат да изразят съмнение по отношение начина на изчисление на пренесените данъчни загуби, както и да определят допълнителни данъци, глоби и лихви в значителен размер.

Няма осъществени проверки от органите на данъчната администрация.

Данъчните власти могат да извършват проверки на финансовите отчети и документация за предходните пет години от настоящия данъчен период и да определят допълнителни глоби. Ръководството на Групата не разполага с информация, която би довела до значителни задължения в тази област.

Център за изследване на демокрацията (Групата)  
 Приложения към консолидирания годишен финансов отчет, 31 декември 2012 г.  
 (всички суми са в хиляди български лева, освен ако не е посочено друго)

### 17. Сделки със свързани лица

Групата е свързано лице с Фондация „Приложни изследвания и комуникация“ и дъщерните дружества на фондацията.

През годината са направени следните транзакции:

Свързано лице	Транзакции през годината	Януари – Декември		31 декември		31 декември	
		2012 г.	2011 г.	2012 г.	2011 г.	2012 г.	2011 г.
		Транзакции		Вземания		Задължения	
АРК Консултинг ЕООД	Договор за консултантски услуги	-	60	-	48	150	150
Фондация ПИК	Договор за наем	45	45	-	-	-	-
		-	-	-	-	258	241
ИР Комуникейшънс		<b>45</b>	<b>105</b>	-	<b>48</b>	<b>408</b>	<b>391</b>

### Сделки с директори и други ръководни лица

Групата също така има отношение на свързано лице с директори и служители с контролни функции. Общата сума на изплатените възнаграждения, хонорари и социални осигуровки включени в разходите за външни услуги са, както следва:

	2012 г.	2011 г.
Борд на Директорите	156	206

### 18. Събития след датата на баланса

Няма значими събития след датата на финансовите отчети на Групата, които да изискват специфично оповестяване.