

# СОЦИАЛНО-ИКОНОМИЧЕСКИ ЕФЕКТИ ОТ ПУБЛИЧНИТЕ ИНВЕСТИЦИИ ЗА ПРИБОЩАВАНЕ НА РОМИТЕ В КАВАРНА

Обучение за НПО

Стара Загора, 27 октомври, 2015

Ива Александрова, Старши анализатор, Център за изследване  
на демокрацията



# Обща информация за изследването

## - цели

- да се представят нови данни и обстоен поглед върху социално-икономическите последици от инвестициите на публични средства
- ефектите на широкия спектър от публични инвестиции, направени от община Каварна в предимно ромския квартал Хаджи Димитър
- периода е в продължение на 10 години между 2004 и 2014 година

# Обща информация за изследването

## - данни

- Изследване на 300 домакинства
- Проучването на Програмата за развитие на ООН (ПРООН) и Агенцията на Европейския съюз за основните права (FRA)
- Данни на Националния статистически институт (НСИ)
- Резултатите не са пряко сравними поради разликата в методологията, извадките и обхвата на проучванията
- Представените данни следва да се разглеждат като показателни за тенденциите и насоките

# Обща информация за изследването - методология

- Количествено изследване – въпросник
- Интервюта – 6 интервюта
- Анализ на данните

# Каварна

- 2011 - община Каварна е имала 15 358 жители, от които 2 075 са се самоопределили като роми/ 4000 според експертни оценки
- До 2004, кв. Хаджи Димитър на път да се превърне в гето
- Дългосрочни инвестиции в много взаимосвързани области

# Инвестиции - области

- Инфраструктура и жилищни условия
- Здравеопазване
- Образование
- Трудова заетост
- Доходи
- Бедност и социално изключване
- Правосъдие и престъпност
- Политическо участие

# Инвестиции по вид и сфера на инвестиране

Вид	Размер в лева
Канализационна система	1 975 000
Водопроводи	629 000
Тротоари	680 000
Асфалтиране на улици	1 220 000
Общежитие	169 000
Ремонтни работи за ЦДГ „Детелина“	96 000
Детски площадки	27 000
<b>Общо инвестиции:</b>	<b>4 796 000</b>

# Инвестиции от община Каварна по години (2004-2010)

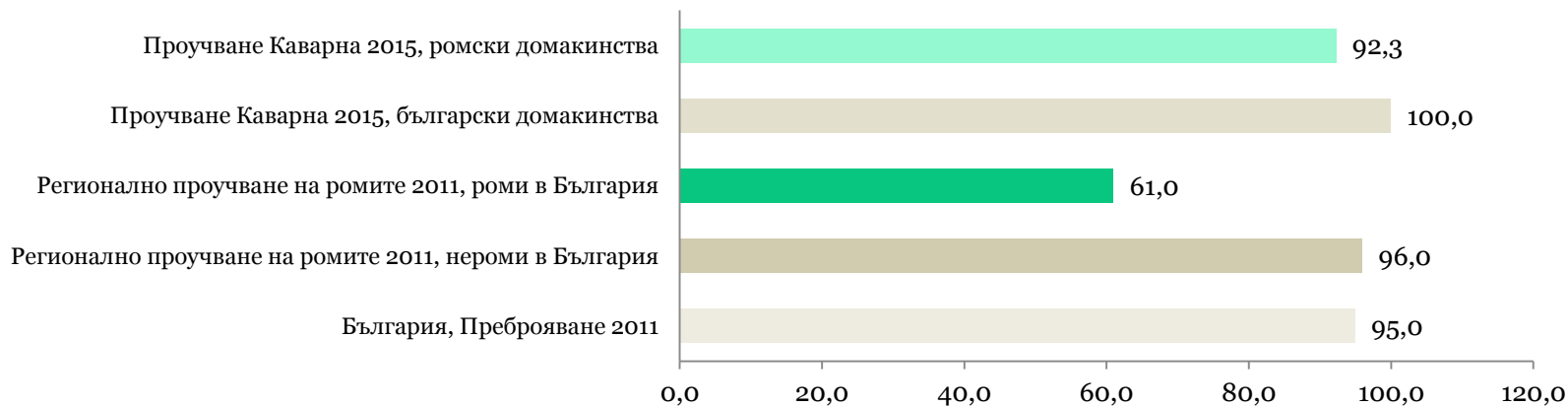
Вид	Размер в лева
Инфраструктура за отпадъчни води в Каварна (2008 год.) – Колектор VI и канализационна система	11 000 339,78
Образователна интеграция на децата и учениците от етническите малцинства (2012 год.)	368 450,06
„Шанс за всяко дете“ – 8 юли 2014 год. за 22 месеца	439 682
<b>Общо:</b>	<b>11 808 471</b>



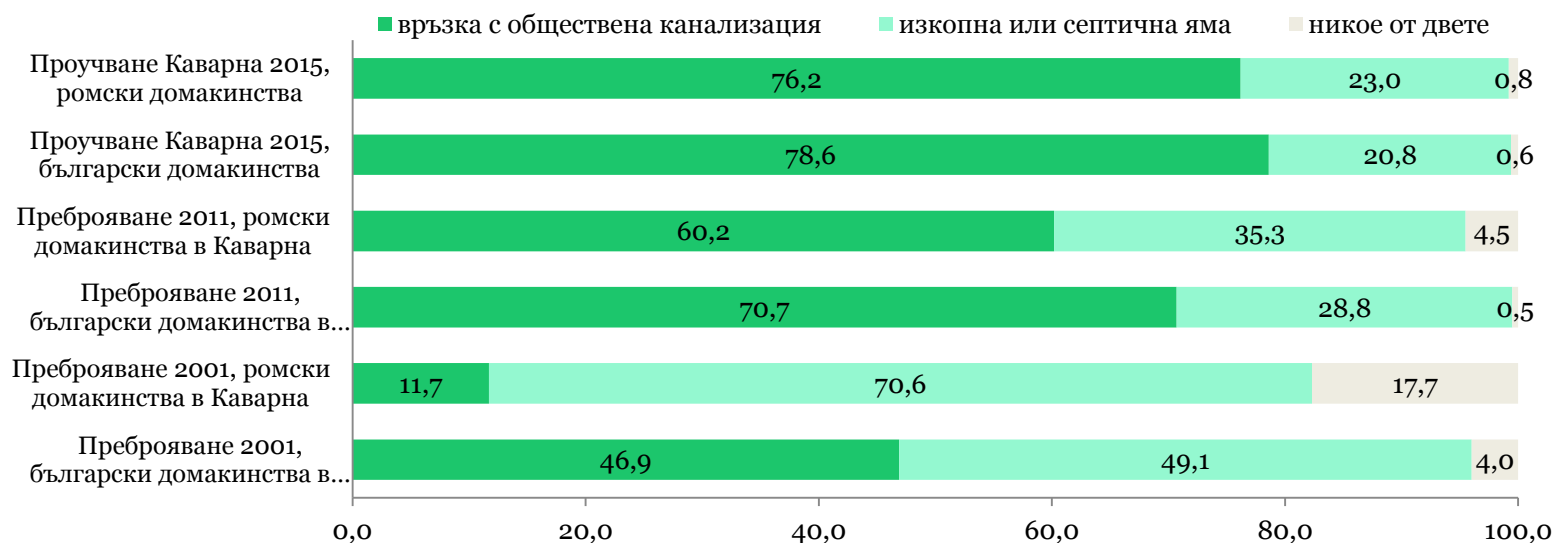
# Инфраструктура и жилищни условия

- Най-ясните и преки ефекти
- Наличие на жилища
- Качество на жилищните условия
- Канализация и водопровод
- Ремонти на улиците

## Наличие на течаща вода в жилището\* в ромските жилища (% от жилищата)



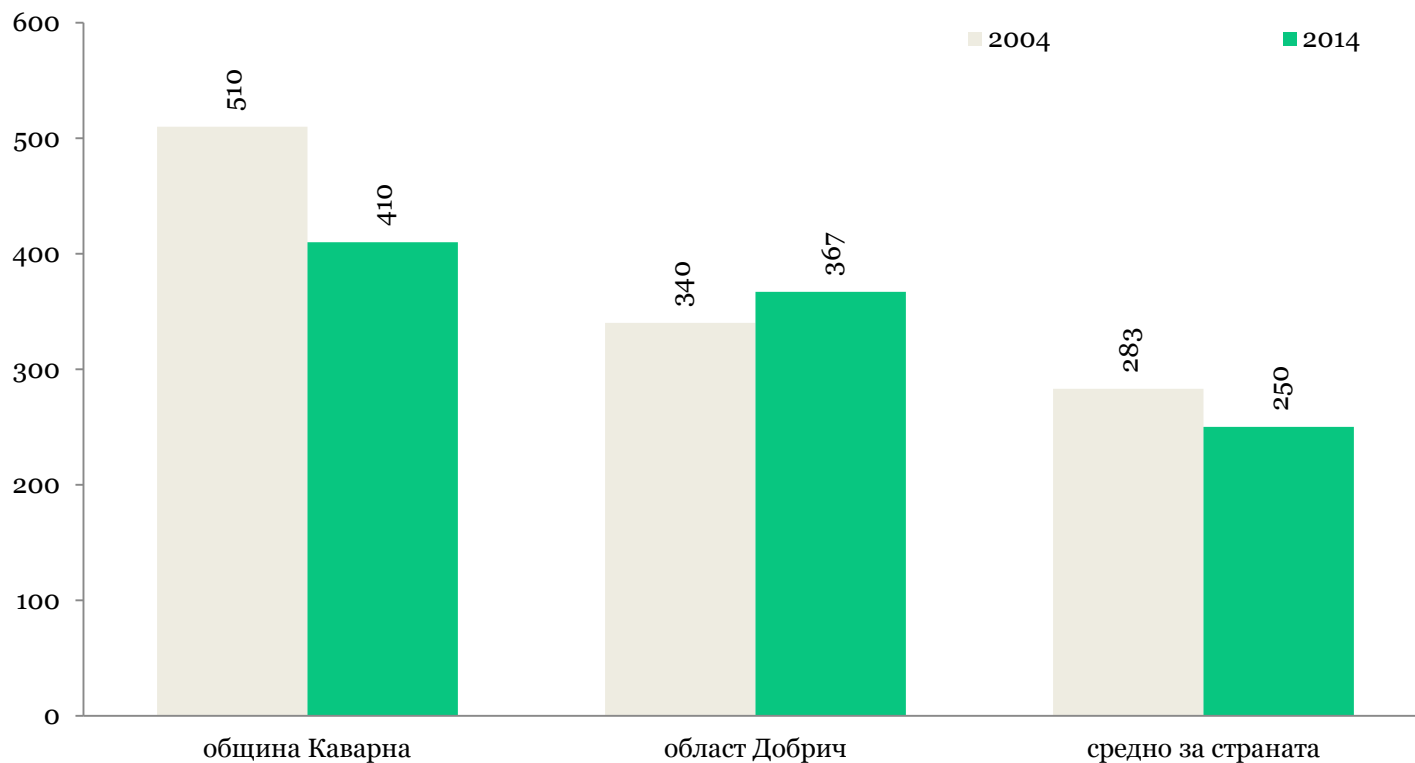
## Наличие на канализация в град Каварна (% от жилищата)



# Здравеопазване

- Програми за профилактика и инициативи за подобряване на майчиното здраве
- Социално значими болести
- Достъп

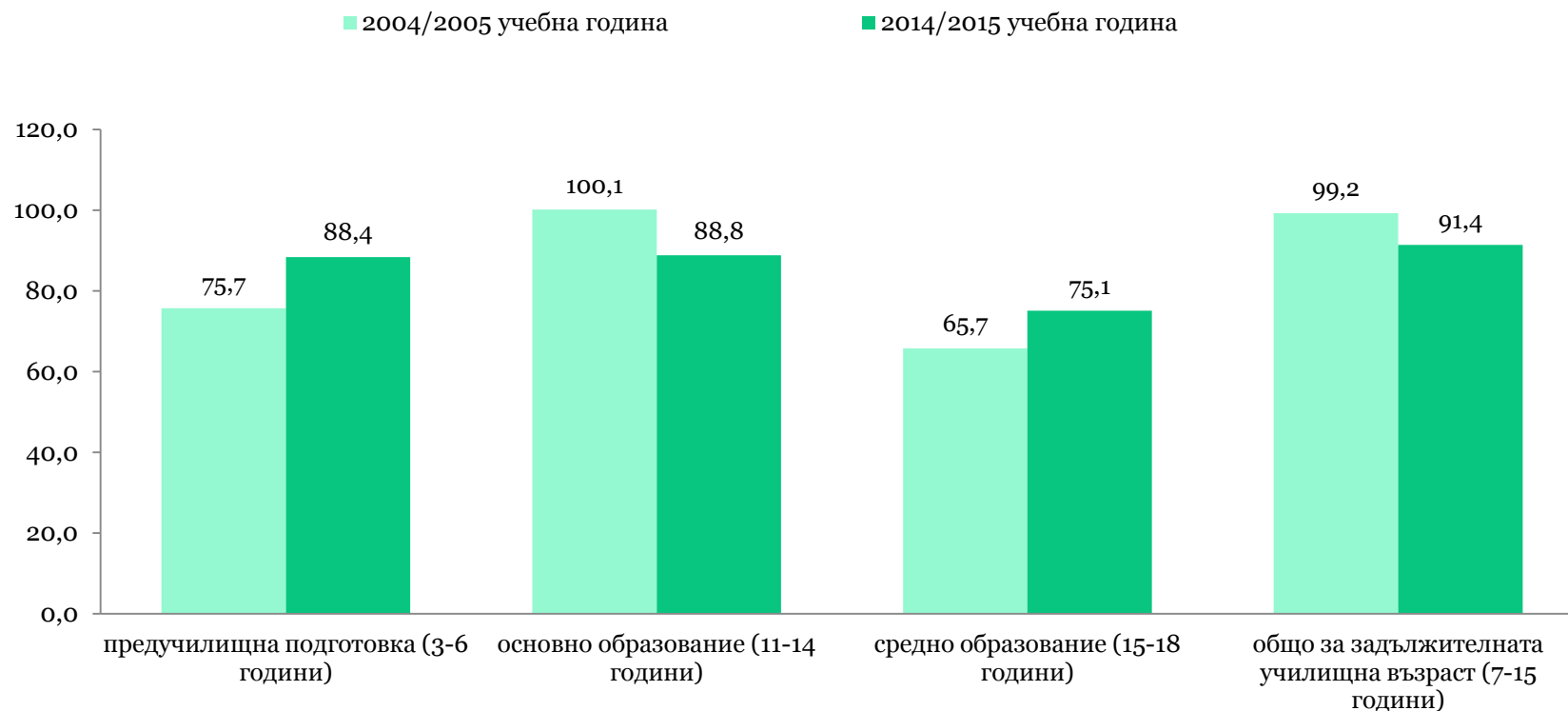
# Население на един лекар към 31.12 на съответната година (брой)



# Образование

- **коэффициентът на записване** - по-висок коэффициент на записване в предучилищната и началната степен на образование
- **образователното равнище** - степента на завършено образование, през 2015 година 19% от ромите са без формално образование, 53% са със завършено начално или по-ниско образование, 26% са с основно и едва 2,5% – със средно образование

# Групови нетни коефициенти на записване по възрастови групи и степени на образованието в община Каварна (% от населението в съответните възрастови групи)



# Значимост на мерките на общината за подобряване на посещаемостта в училищата и детските градини (% от отговорите „важни“)

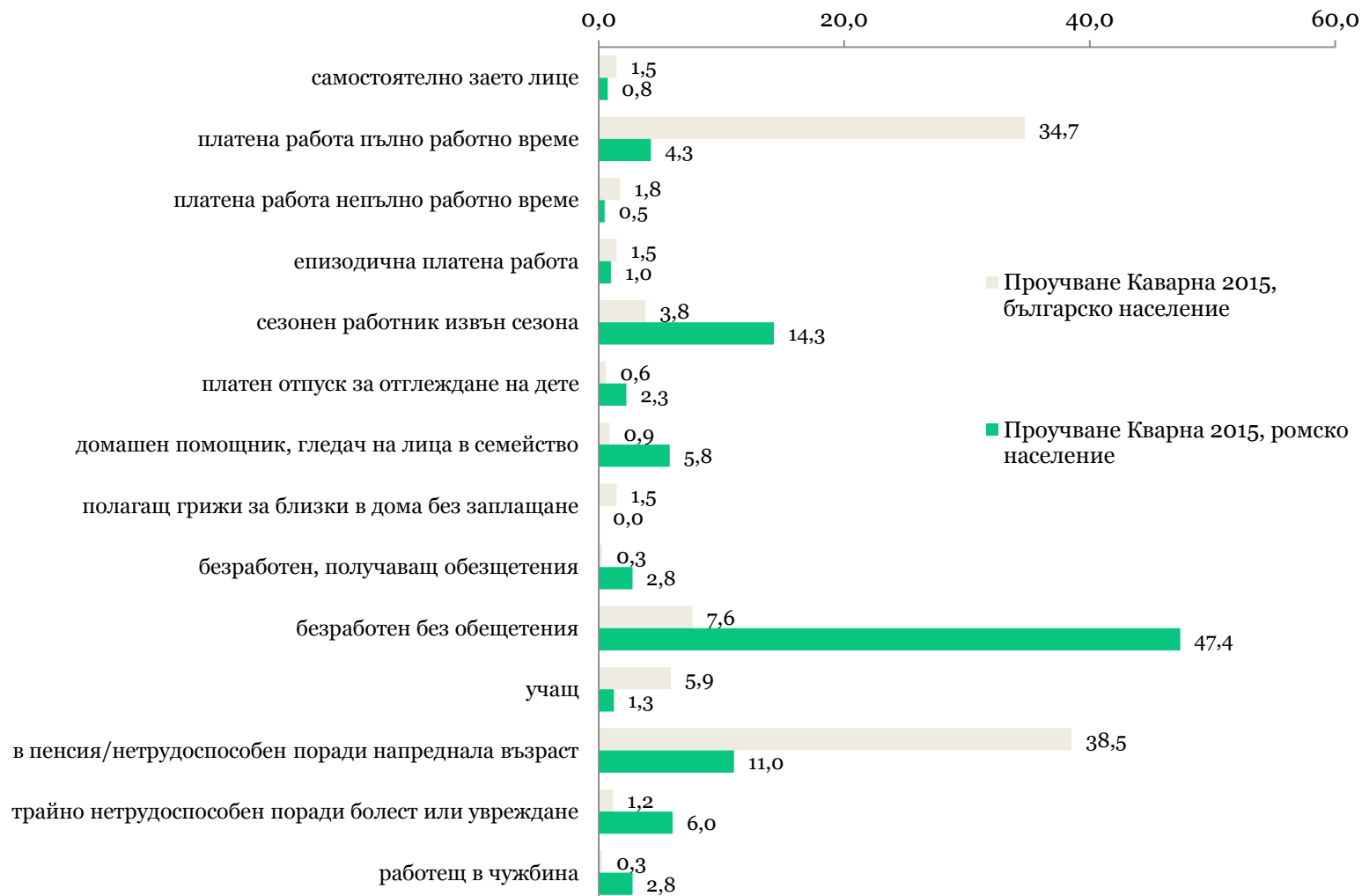


# Трудова заетост

- Основен проблем и липса на ясни успехи
- Програми за временна заетост и обучения
- Сред лицата на възраст 16 и повече навършени години едва около 8% от ромите са постоянно заети в сравнение с 36% от българското население



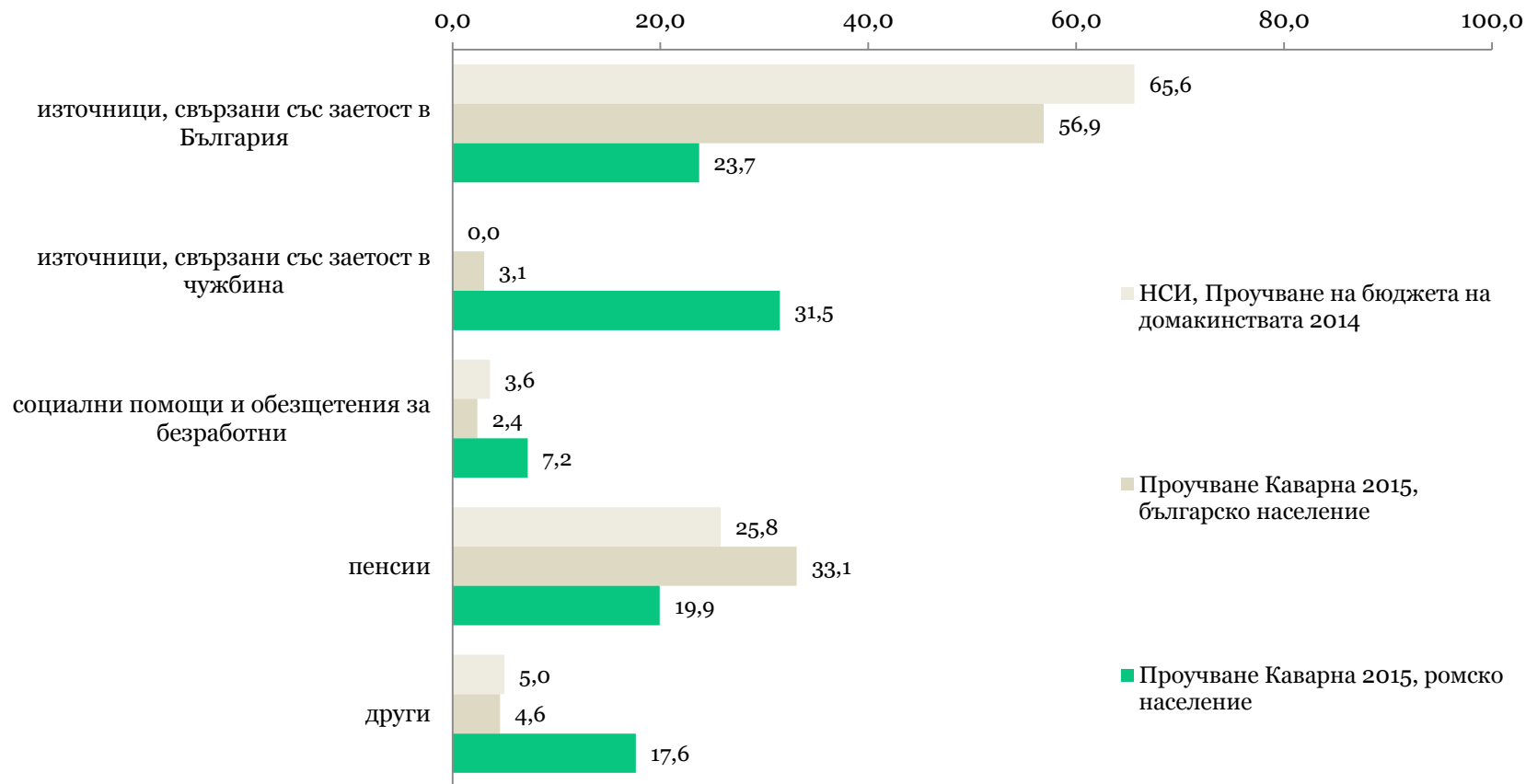
## Статус в заетостта на ромското и българското население на възраст 16 и повече години в квартал Хаджи Димитър (%)



# Доходи - източници и нива

- **Източници на доход**
- социални помощи - 7%
- трудови доходи - едва 24 % от ромите / 45 % от българите
- миграция – 41% от ромските домакинства
- През 2014 година общият нетен годишен доход на българските домакинства в Каварна е бил 7 000 лева, докато този на ромските домакинства е бил 5 500 лева при среден доход за страната 11 500 лева

## Годишен общ нетен доход на българските домакинство и на домакинствата в квартал Хаджи Димитър (структура, %)



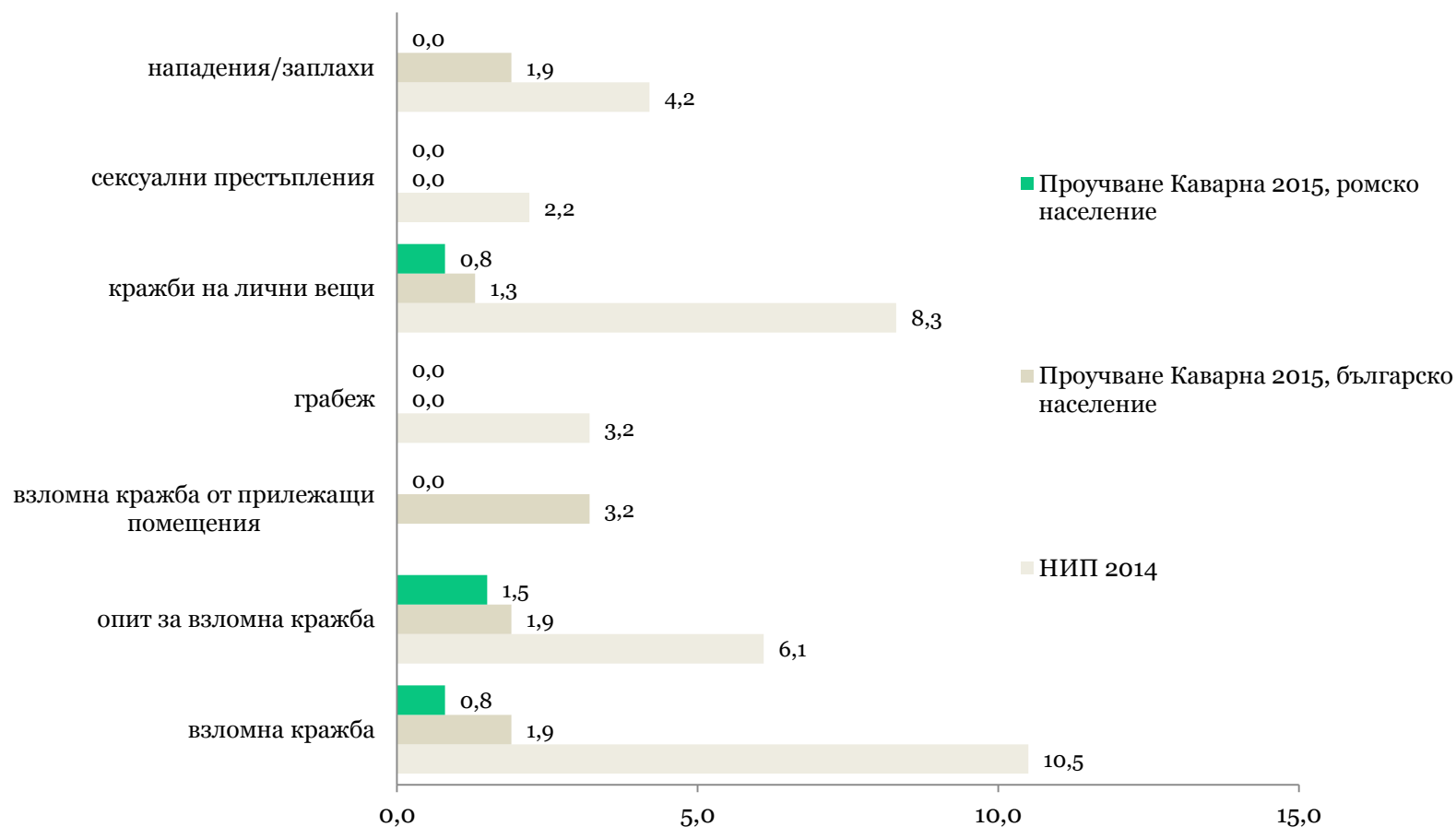
## Бедност и социално изключване

- 39% от ромите в страната живеят в **бедност**, в Каварна - 24%
- **материални лишения** сред ромското население в града през 2015 година – 70%, е двойно по-голям от средния процент за региона, но все пак е по-нисък от процента на живеещите в лишения роми от останалата част на страната – 82%

# Правосъдие и престъпност

- спад в Каварна периода между 2004 и 2014 година в броя на осъдителните присъди за всички основни категории престъпления – против личността, против собствеността и против обществения ред
- равнище на престъпност в Каварна е значително по-ниско от това за страната

## Жертви на престъпления против личността и собствеността през последните 5 години (% от населението)



# Политическо участие

- четирима общински съветници роми
- служител за връзка от ромски произход