

ИЗВЕШТАЈ ЗА ПРОЦЕНА НА КОРУПЦИЈАТА ВО МАКЕДОНИЈА 2019

Скопје, 13.12.2019

Македонски центар за меѓународна соработка



This event is organised with the financial support of the European Union and the Central European Initiative (CEI). The views expressed during this event are the sole responsibility of the participants and do not necessarily reflect the views of the European Union and the CEI.

Вовед

- Извештајот за процена на корупцијата претставува преглед на состојбата и динамиката на корупцијата во Република Македонија.
- Основата на овој извештај е Системот за следење на корупцијата (ССК) развиен од Центарот за изучување на демократијата (ЦИД) од Бугарија.
- Целта на овој извештај е врз основа на видувањата и искуството на граѓаните да се прикажат состојбите, динамиката и трендовите со корупцијата во Македонија, како и перспективата и потенцијалот за нејзино сузбивање.
- Теренска анкета: 1.001 испитаник, спроведена од М-Прспект во февруари 2019 година.

Методологија

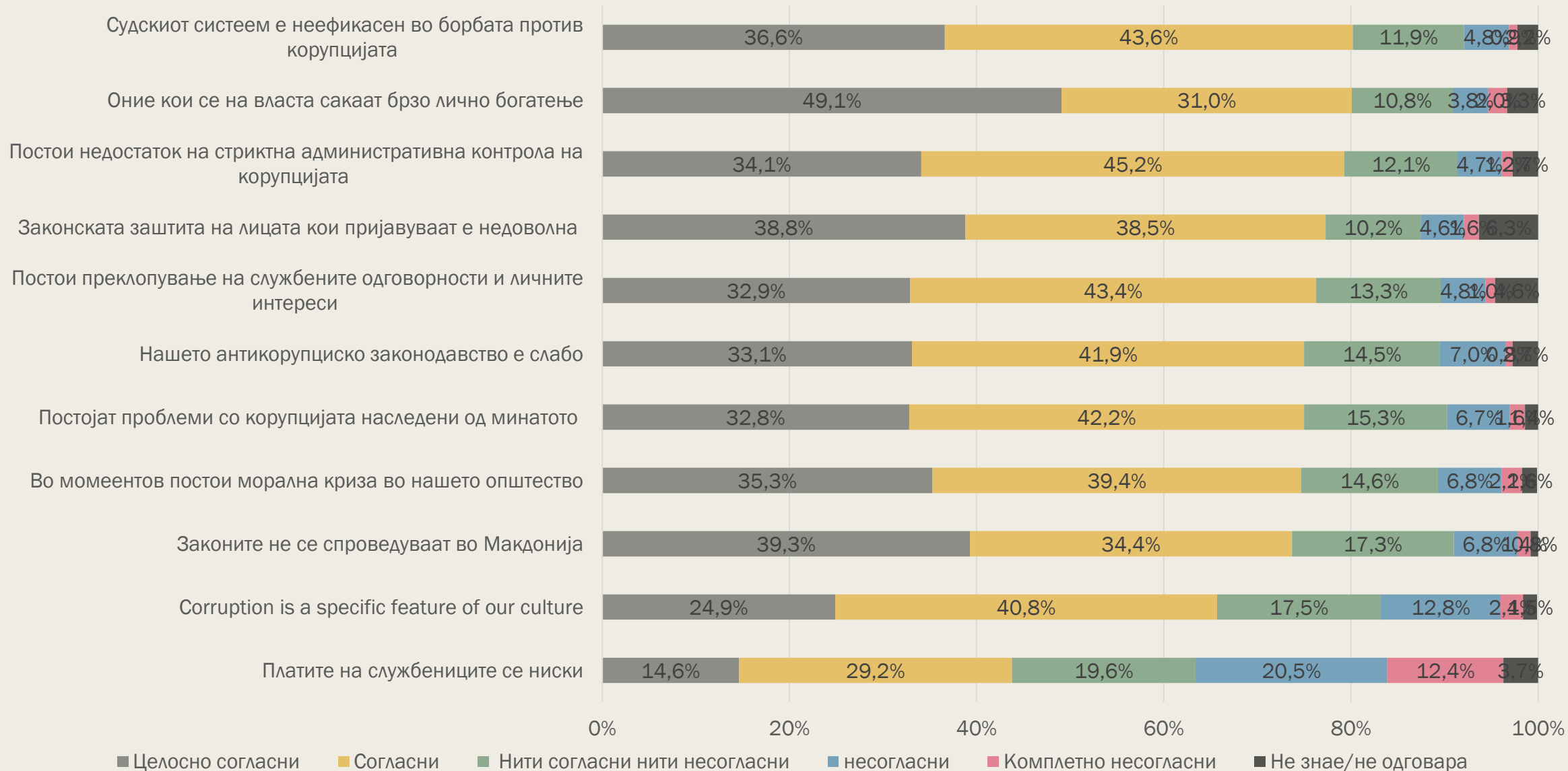


КОРУПЦИЈАТА КАКО ОПШТЕСТВЕН ПРОБЛЕМ

Македонија: клучни проблеми, 2014, 2016 и 2018 г. (процент од населението што ги идентификувало соодветните фактори како проблем)

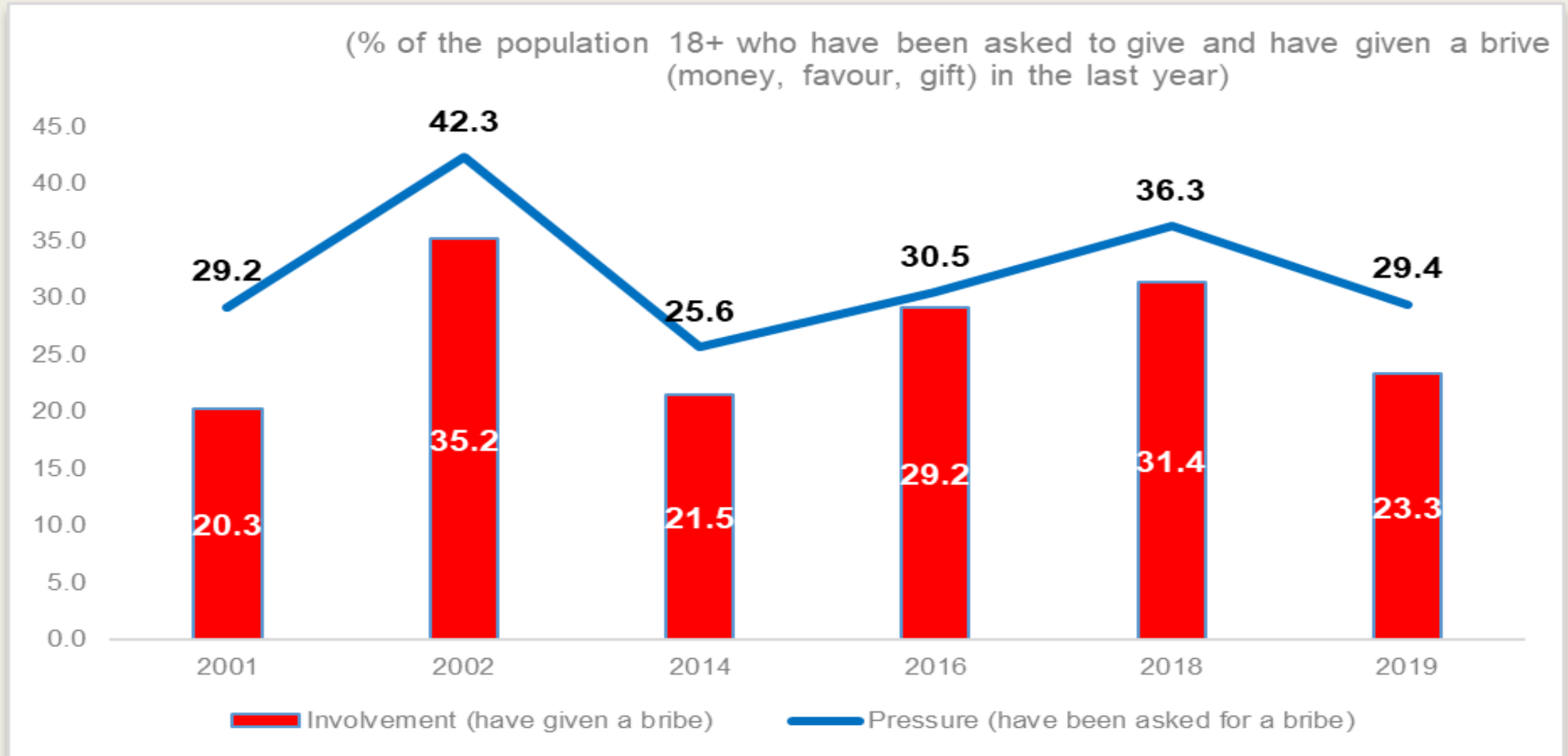
	Категорија		Категорија	2018	Категорија	2016	Категорија	2014
1.	Невработеност	41,2%	Невработеност	47,1%	Невработеност	50,7%	Невработеност	70,4%
2.	Ниски приходи	38,5%	Политичка нестабилност	38,6%	Политичка нестабилност	46,0%	Сиромаштија	47,8%
3.	Политичка нестабилност	34%	Ниски приходи	36,4%	Сиромаштија	39,3%	Ниски приходи	39,0%
4.	Корупција	29,5%	Сиромаштија	36,2%	Ниски приходи	39,3%	Високи цени	32,4%
5.	Сиромаштија	28,3%	Корупција	28,4%	Корупција	30,9%	Корупција	27,8%
6.	Загадување на околина	27,7%	Високи цени	25,8%	Високи цени	23,2%	Политичка нестабилност	18,6%
7.	Високи цени	23,2%	Криминал	20,5%	Криминал	17,4%	Криминал	12,9%
8.	Криминал	20,4%	Загадување на околината	18,6%	Меѓуетнички проблеми	12,3%	Меѓуетнички проблеми	11,3%
9.	Здравствена заштита	12,6%	Меѓуетнички проблеми	13,2%	Загадување на околината	9,6%	Здравствена заштита	6,3%
10.	Меѓуетнички проблеми	11,3%	Здравствената заштита	10,6%	Здравствена заштита	7,3%	Загадување на околината	4,4%
11.	Образовани	6,7%	Образование	5,1%	Образование	5,4%	Образование	4,4%

Фактори што влијаат врз распространетоста на корупцијата во Македонија, 2019



ИСКУСТВО СО КОРУПЦИЈА

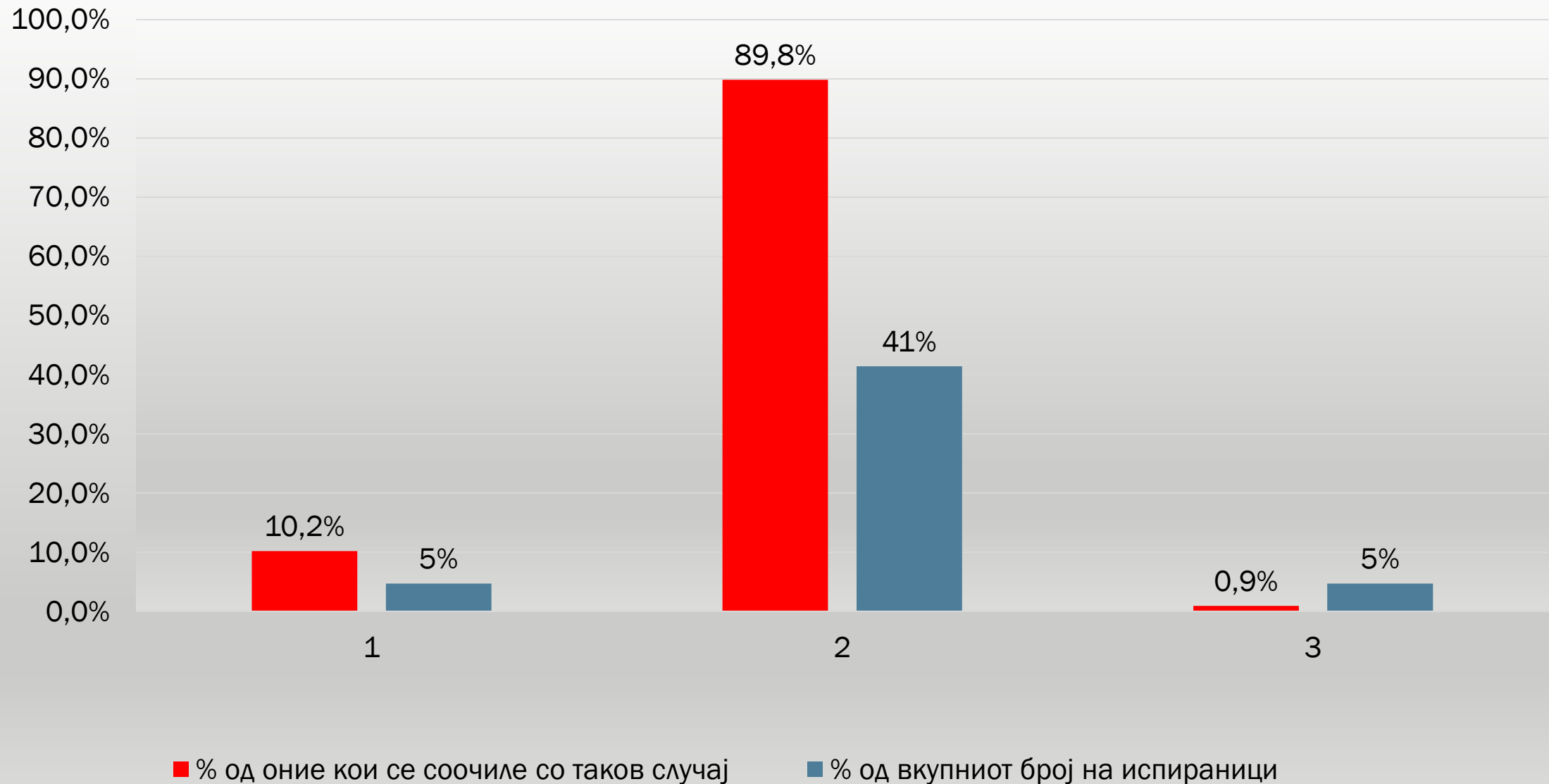
Корупциски притисок и влученост во корупција: не постои отпор на корупција



Мал број казни за коруптивни дела, наспроти реалната вклученост во корупција

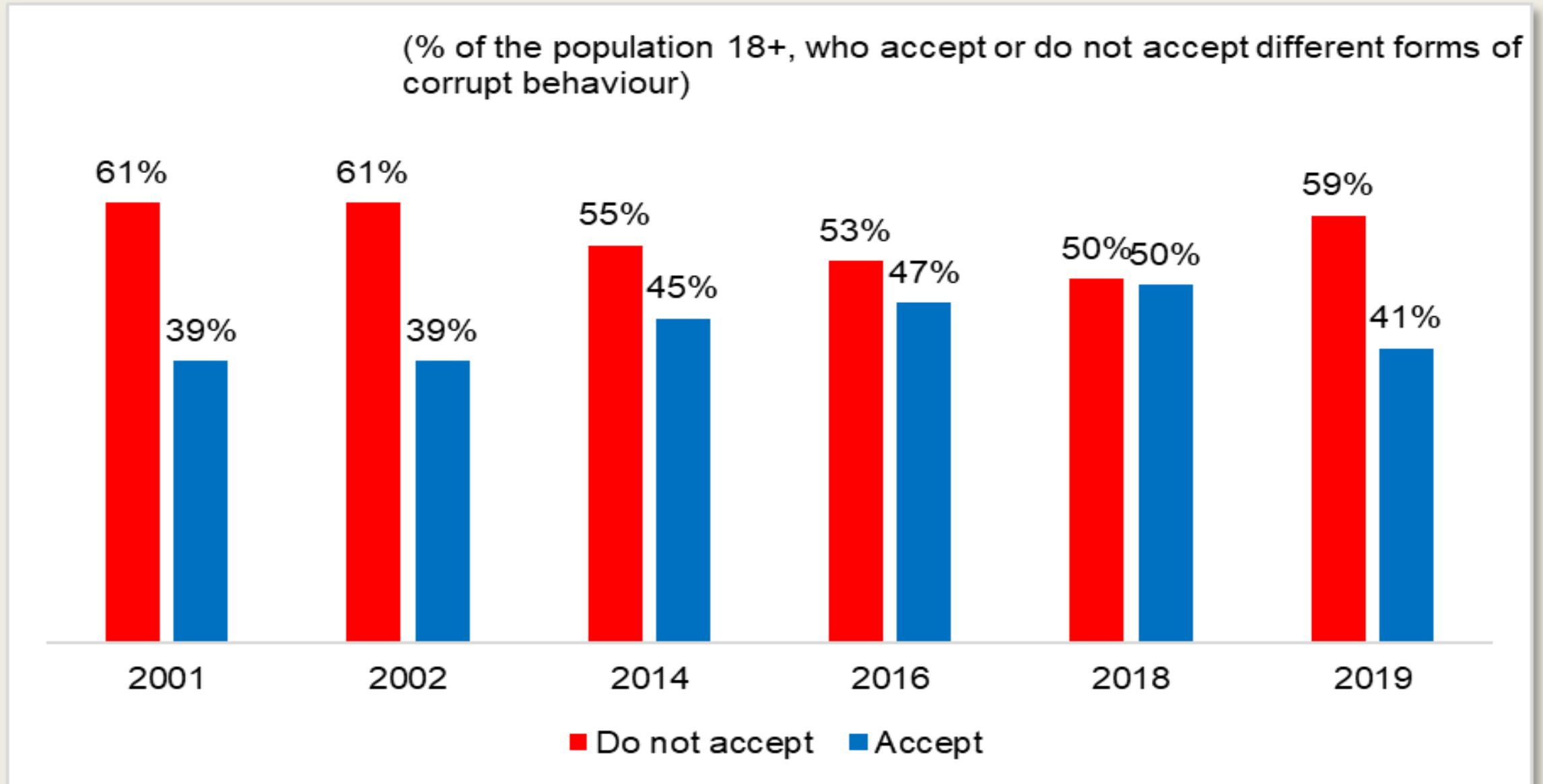
- Побаран поткуп од 600.830 граѓани 490.038 граѓани
- Дадено од 519.727 граѓани/ 388.363
- 92 осудени лица за поткуп и злоупотреба на службена должност
- Само 0,02 % од случаите завршуваат со казна

Колку граѓаните ја пријавуваат корупција до надлежни институции

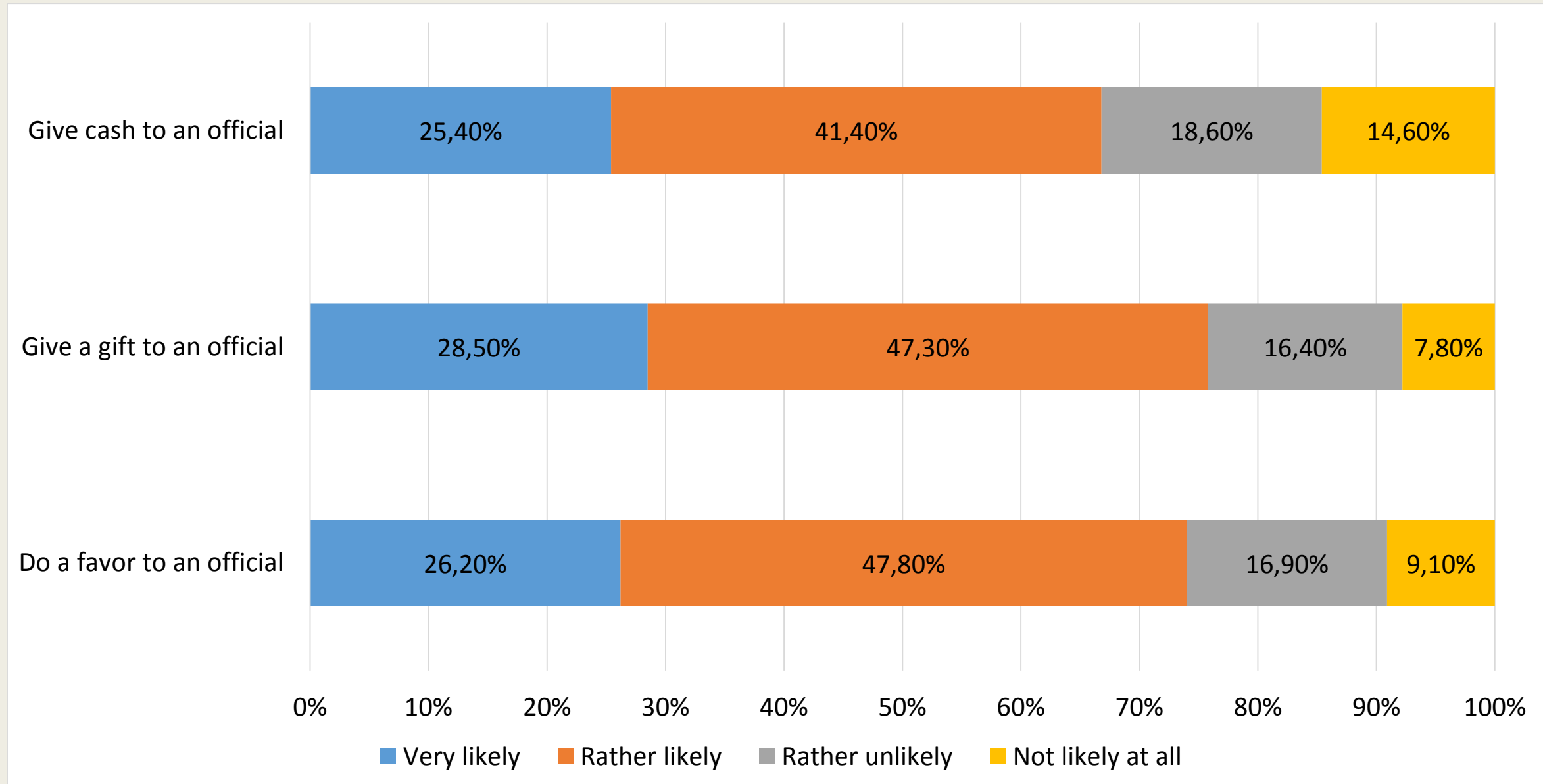


СТАВОВИ ЗА КОРУПЦИЈАТА

Прифатливост на корупција: зголемен тренд



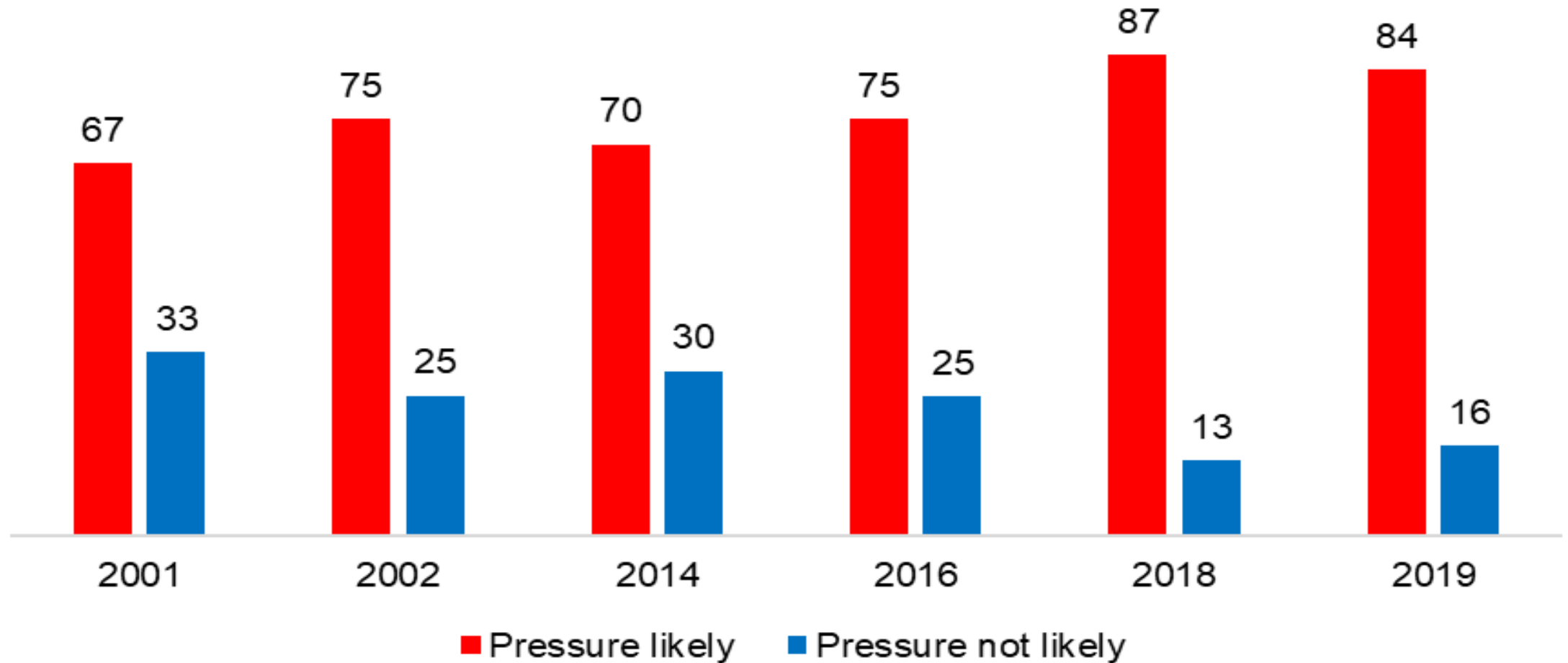
Веројатност за вклучување во корупција



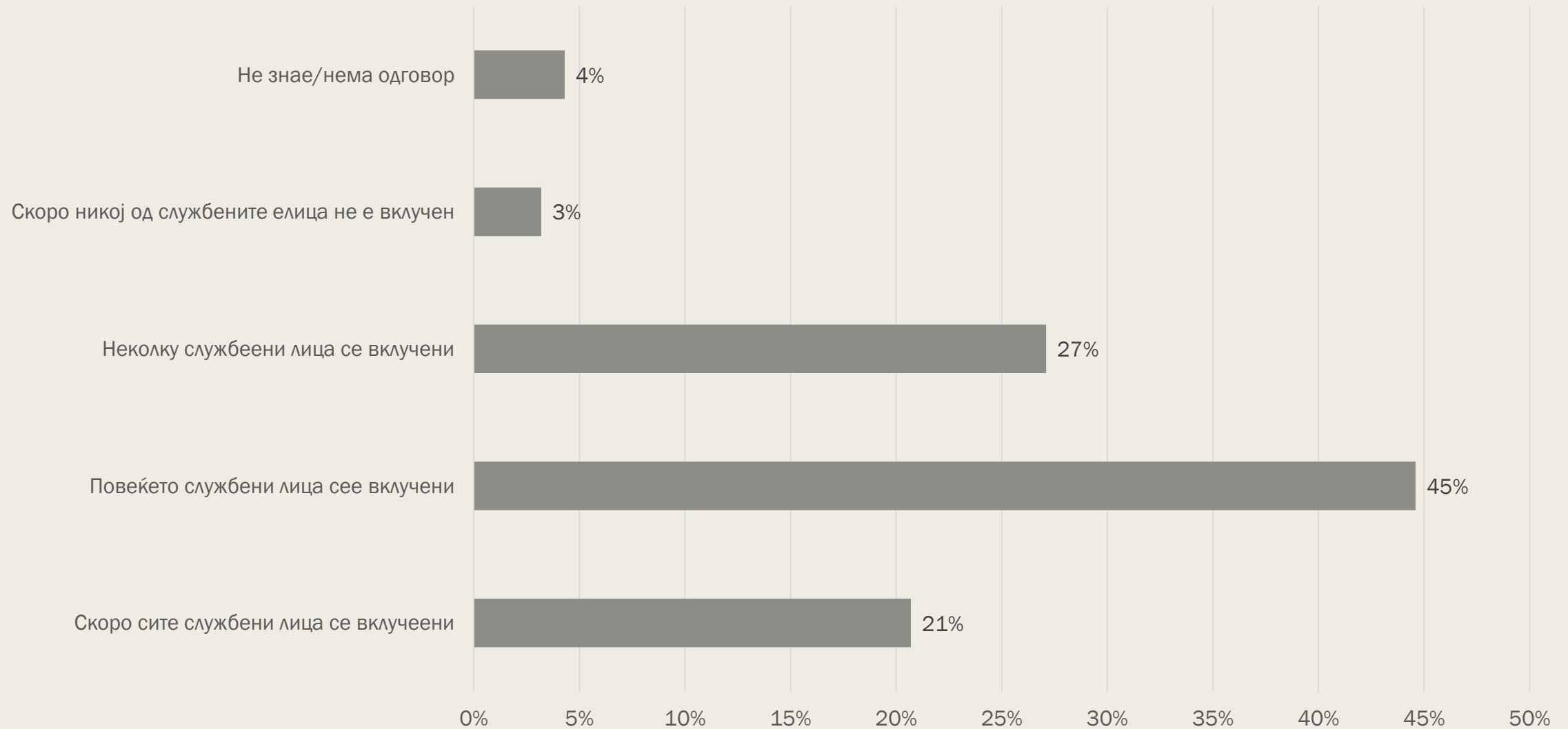
ПЕРЦЕПЦИИ ЗА КОРУПЦИЈАТА:
ПОТЕНЦИЈАЛ ЗА ПРЕВЕНЦИЈА ОД
КОРУПЦИЈА

Перцепции за веројатноста за корупцискиот притисок (%)

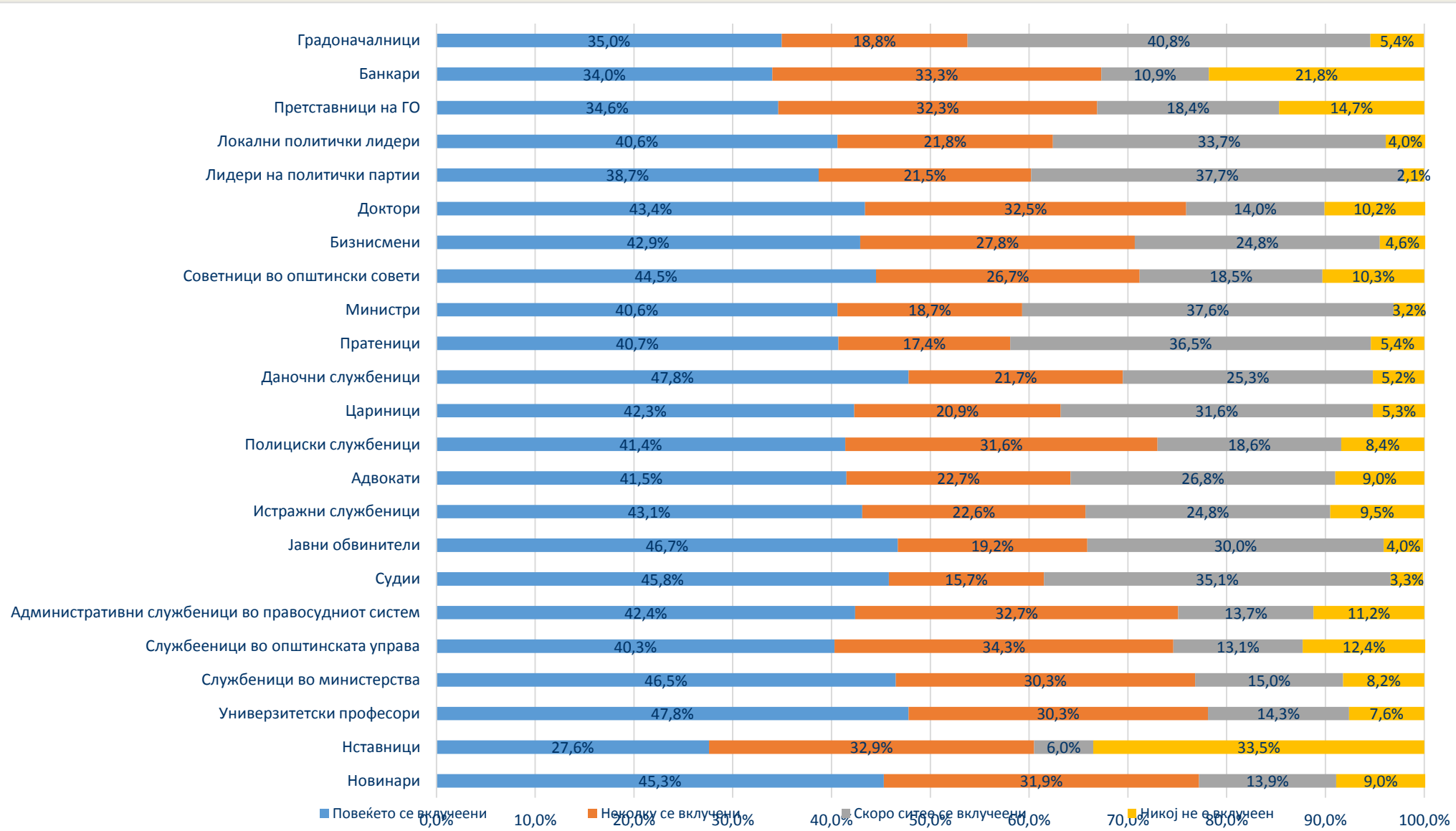
(% of the population 18+ considering corruption pressure "very likely" and "likely" v/s "not very likely" and "not likely at all")



Перцепција на граѓаните за распространетоста на корупцијата меѓу службените лица

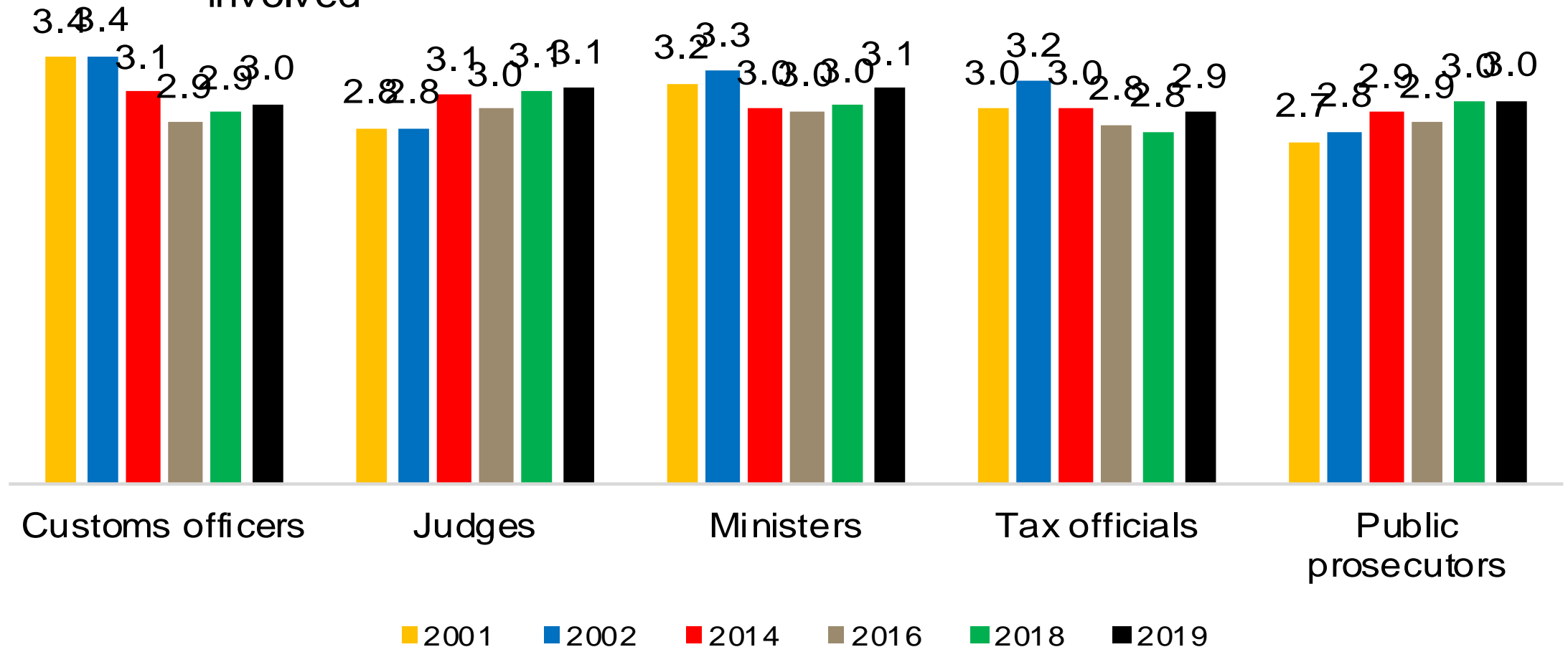


Перцепција на граѓаните за распространетост на корупција во професиите

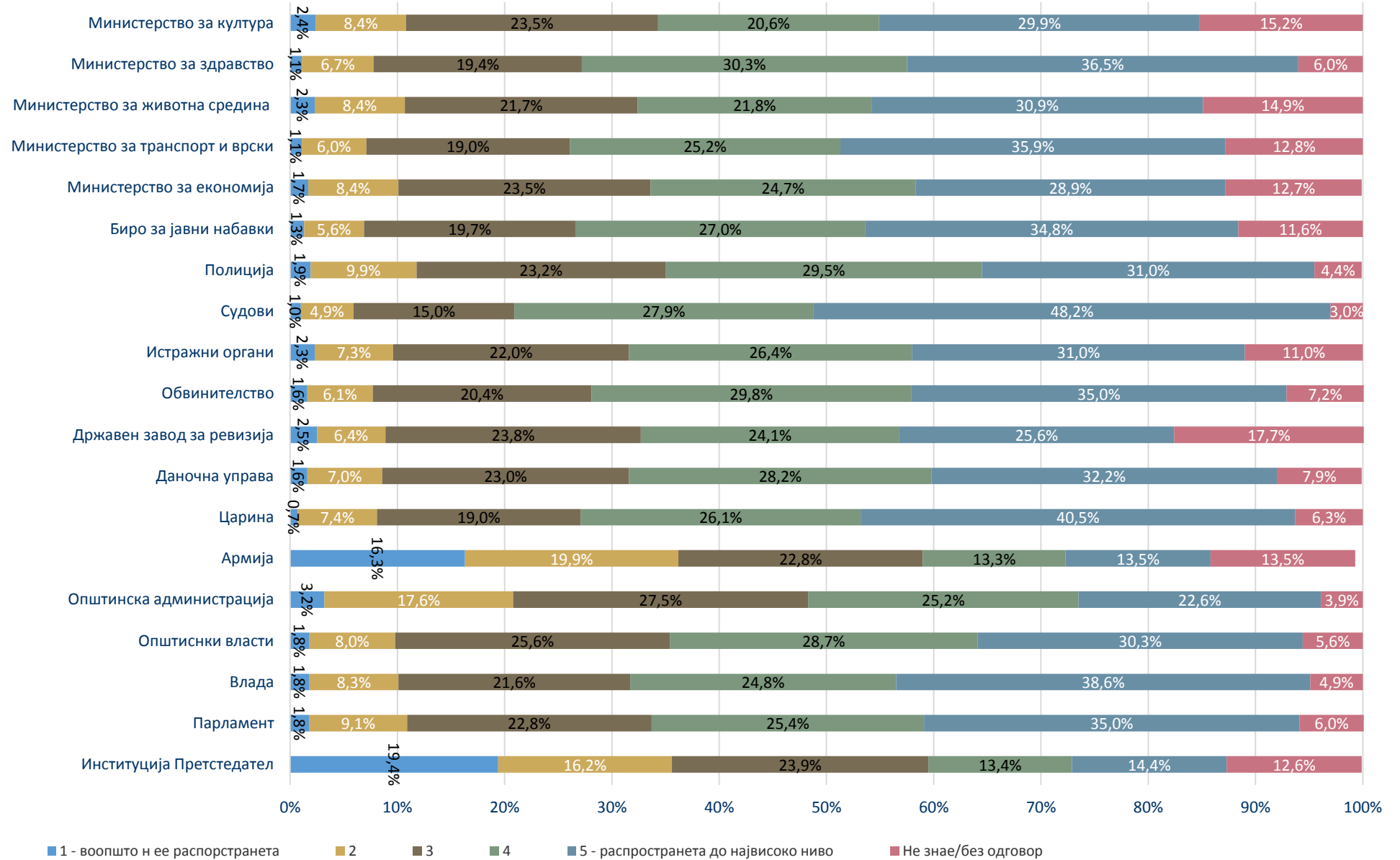


Перцепција за корумпираноста на професиите – најкорумпирани

Officials perceived as most corrupted on a scale from 1 to 4, where 1 is "Almost noone is involved" and 4 is "Almost everybody is involved"



Перцепција за распространетоста на корупцијата по сектори



Потенцијал за борба против корупцијата (перспектива за граѓаните)

